



WARSZAWSKI  
UNIwersYTET  
MEDYCZNY

Sprawozdanie finansowe  
Warszawskiego Uniwersytetu Medycznego  
za rok 2025

Warszawa, 31.03.2026 r.

## Wprowadzenie do sprawozdania finansowego za 2025 rok

1. Nazwa firmy: Warszawski Uniwersytet Medyczny
  - 1.1. Siedziba: 02-091 Warszawa, ul. Żwirki i Wigury 61
  - 1.2. Podstawa działania: Rozporządzenie Rady Ministrów z dnia 24 października 1949 r. (Dz. U. z 1949 r. Nr 58 poz. 450).  
Jednostka działa na podstawie Ustawy z dnia 20 lipca 2018 r. Prawo o szkolnictwie wyższym i nauce tj. Dz. U. z 2024 poz 1571 z późn. zm.). Ustawą z dnia 23 stycznia 2008 r. nadano nazwę „Warszawski Uniwersytet Medyczny” (Dz.U. z 2008 r. Nr 39 poz. 226).
  - 1.3. Rodzaj działalności: Warszawski Uniwersytet Medyczny jest akademicką uczelnią publiczną i prowadzi działalność w zakresie kształcenia i badań naukowych.
2. Czas działania Warszawskiego Uniwersytetu Medycznego nie jest ograniczony.
  3. Rokiem obrotowym jest rok kalendarzowy. Sprawozdanie finansowe obejmuje okres od 1 stycznia 2025 roku do 31 grudnia 2025 roku. Sprawozdanie podlega obowiązkowi badania zgodnie z art. 64 ust.1 pkt.4 Ustawy o rachunkowości.
  4. W skład jednostki nie wchodzi jednostki organizacyjne sporządzające samodzielnie sprawozdanie finansowe.
  5. Sprawozdanie zostało sporządzone przy założeniu kontynuowania działalności i nie są znane okoliczności, które wskazywałyby na istnienie zagrożeń dla kontynuowania działalności uczelni.
  6. Sprawozdanie nie zawiera elementów wynikających z zasad sprawozdawczości finansowej występujących przy łączeniu spółek.
  7. Omówienie przyjętych zasad rachunkowości.
- 1) Metody wyceny aktywów i pasywów (także amortyzacji).

Zasady rachunkowości przyjęte przy sporządzaniu sprawozdania finansowego są zgodne z ustawą z dnia 29 września 1994 r (t.j. Dz. U z 2023 r. poz. 120 z późn. zm.), z tym że:

- a) składniki majątku o wartości do 3 500,00 zł odnoszone są w koszty zużycia materiałów.  
Dla wartości niematerialnych i prawnych oraz środków trwałych o wartości początkowej od 3 500,00 zł do 10.000,00 zł odpisy amortyzacyjne dokonywane są jednorazowo

w wielkości równej wartości początkowej nabytego składnika w miesiącu przyjęcia do użytkowania, z tym, że zalicza się do nich wyłącznie określone co do rodzaju, istotne dla uczelni grupy składników majątkowych lub gdy źródło finansowania ich zakupu lub sprawozdawczość zewnętrzna tego wymaga.

Wartości niematerialne i prawne oraz środki trwałe o wartości początkowej powyżej 10 000,00 zł wprowadzane są do ewidencji aktywów przy założeniu rozpoczęcia odpisów amortyzacyjnych od miesiąca następnego po miesiącu oddania do użytkowania.

- b) okres ekonomicznej użyteczności wynika z planu amortyzacji. Amortyzacji dokonuje się metodą liniową według stawek przewidzianych w wykazie rocznych stawek amortyzacji stanowiącym załącznik do ustawy podatkowej. Stawki te zapewniają odpisanie środka trwałego przez okres jego ekonomicznej użyteczności. Przy ustalaniu okresu amortyzacji Uczelnia uwzględnia w szczególności liczbę zmian, na których pracuje środek trwały, tempo postępu techniczno-ekonomicznego, wydajność środka trwałego oraz prawne lub inne ograniczenia czasu używania.
- c) dla projektów i umów zawartych w wyniku konkursów organizowanych do 30.09.2018 r. składniki służące pracom badawczym odnoszone są w całości w wartości początkowej w koszty realizacji tych prac jako koszt zakupu aparatury.
- d) dla projektów i umów zawartych w wyniku konkursów organizowanych od 01.10.2018 r. aparatura naukowo badawcza podlega odpisom amortyzacyjnym na zasadach ogólnych, chyba, że umowy lub zasady projektu stanowią inaczej.

W uzasadnionych przypadkach, ze względu na specyfikę wykorzystania danego składnika majątkowego przez uczelnię, dopuszcza się zastosowanie stawek uwzględniających ekonomiczną użyteczność danego składnika majątkowego. W szczególności dotyczy to aparatury naukowo-badawczej wykorzystywanej wyłącznie w ramach projektów z określoną perspektywą czasową. Ustalenia stawki na podstawie planowanego okresu ekonomicznej użyteczności dokonuje Kwestor, na wniosek dysponenta środków/kierownika jednostki organizacyjnej, zawierającym merytoryczne uzasadnienie danego okresu ekonomicznej użyteczności.
- e) udziały w innych jednostkach wycenia się według ceny nabycia pomniejszonej o odpisy z tytułu trwałej utraty wartości.
- f) wycena zakupu materiałów odbywa się według cen nabycia, a rozchodów w wysokości średniej ważonej cen danego składnika zapasów. W przypadku materiałów dotyczących ściśle określonych przedsięwzięć w drodze szczegółowej identyfikacji rzeczywistych cen tych składników.

- g) produkty w toku wyceniane są w wysokości całkowitych bezpośrednich kosztów wytworzenia. Produkt w toku dla Uczelni stanowi ogół poniesionych nakładów na realizację poszczególnych projektów, współfinansowanych ze źródeł zewnętrznych.
- h) środki pieniężne na rachunkach lokat terminowych wycenia się w wartości nominalnej z doliczeniem odsetek do dnia bilansowego.
- i) rozchodów walut z rachunków dewizowych dokonuje się metodą FIFO tj. przyjmując rozchód walut kolejno według kursów wpływu środków, z wyjątkiem środków pieniężnych gromadzonych na wyodrębnionych rachunkach, dla których stosuje się identyfikację rzeczywistych kursów wpływu walut.
- j) do sporządzenia sprawozdania przyjęto iż:
- środki subwencji otrzymane na działalność dydaktyczną i badawczą z Ministerstwa Zdrowia ujmowane są w ciągu roku na rozliczeniach międzyokresowych przychodów, natomiast na koniec roku są w całości ujmowane w przychody działalności operacyjnej, bez względu na wysokość poniesionych kosztów, z wyłączeniem tej części środków subwencji, która posłużyła do sfinansowania zakupu majątku trwałego o jednostkowej wartości początkowej powyżej 10 000 zł oraz ewentualnych nakładów inwestycyjnych. Środki te są rozliczane w pozostałe przychody operacyjne do wysokości dokonywanych odpisów amortyzacyjnych w przyjętym okresie amortyzacji,
  - otrzymane środki finansowe na prowadzenie działalności dydaktycznej i badawczej w odniesieniu do działalności wieloletniej wykazane są w pasywach bilansu, pozycji inne rozliczenia międzyokresowe ( krótkoterminowe),
  - przychody własne uczelni pochodzące z działalności edukacyjnej ustala się przy założeniu objęcia ewidencją wpłat w terminach ich wymagalności proporcjonalnie do okresu trwania semestru zimowego i letniego.

## 2) Ustalenia wyniku finansowego.

Wynik finansowy ustalany jest metoda porównawczą.

Przychody netto ze sprzedaży produktów, towarów, powiększone o koszty wytworzenia produktów na własne potrzeby oraz skorygowane - „in plus” lub „in minus” – o zmianę stanu produktów, pomniejszone o koszty działalności operacyjnej obejmujące: amortyzację, zużycie materiałów i energii, usługi obce, podatki i opłaty, wynagrodzenia, ubezpieczenia społeczne i inne świadczenia, pozostałe koszty rodzajowe, a także o wartość sprzedanych towarów stanowi wynik ze sprzedaży.

Wynik finansowy netto obejmuje wynik działalności operacyjnej, w tym z tytułu pozostałych przychodów i kosztów operacyjnych, wynik operacji finansowych oraz obowiązkowe obciążenia z tytułu podatku dochodowego.

3) Ustalenie sposobu sporządzenia sprawozdania finansowego.

Sprawozdanie finansowe zostało sporządzone za rok obrotowy i podatkowy, który pokrywa się z rokiem kalendarzowym i trwa 12 kolejnych pełnych miesięcy kalendarzowych.


Sprawozdanie finansowe obejmuje:


- wprowadzenie do sprawozdania finansowego
- bilans, stan na 31.12.2025 r.
- rachunek zysków i strat, za okres 01.01.2025 r. – 31.12.2025 r.
- rachunek przepływów pieniężnych za okres 01.01.2025 r. – 31.12.2025 r.
- zestawienie zmian w kapitale (funduszu) własnym,
- informacja dodatkowa i objaśnienia do sprawozdania finansowego.

4) Przewidywane informacje o podstawowych wskaźnikach finansowych podmiotów leczniczych dla których Warszawski Uniwersytet Medyczny jest organem założycielskim podano w nocie nr 15 w informacji dodatkowej.

Sporządzono:

Warszawa, dnia 31.03.2026 r.

KWESTOR  
  
.....  
podpis Kwestora

REKTOR  
  
prof. dr hab. n. med. Rafał Krenke...  
podpis Rektora

| Nazwa uczelni   |                         | BILANS   |   | Przeznaczenie formularza |                         |
|---|-------------------------|--|---|--------------------------|-------------------------|
| WARSZAWSKI UNIWERSYTET MEDYCZNY<br>ul. Żwirki i Wigury 81<br>02-091 Warszawa<br>NIP: 525-00-05-928 REGON: 000288917 |                         | na dzień 31 grudnia 2025 r.<br>(w złotych, z dwoma miejscami po przecinku) |   |                          |                         |
| Aktywa  | Stan na                 |  | Pasywa  | Stan na                  |                         |
|   | 31.12.2025              | 31.12.2024   |   | 31.12.2025               | 31.12.2024              |
|   | 1                       | 2  |   | 1                        | 2                       |
| <b>A. Aktywa trwałe</b>   | <b>2 209 444 334,81</b> | <b>2 217 231 510,63</b>  | <b>A. Kapitał (fundusz) własny</b>  | <b>2 157 498 303,89</b>  | <b>2 164 623 749,53</b> |
| <b>I. Wartości niematerialne i prawne</b>   | <b>898 901,60</b>       | <b>4 323 165,70</b>  | <b>I. Kapitał (fundusz) zasadniczy</b>  | <b>2 141 079 901,99</b>  | <b>2 147 923 056,91</b> |
| 1 Koszty zakończonych prac rozwojowych  |                         |  |   |                          |                         |
| 2 Wartość firmy   |                         |  | <b>II. Kapitał (fundusz) zapasowy, w tym:</b>   | 0,00                     | 0,00                    |
| 3 Inne wartości niematerialne i prawne  | 898 901,50              | 4 323 165,70   | – nadwyżka wartości sprzedaży (wartości emisyjnej) nad wartością nominalną udziałów (akcji)       | 0,00                     | 0,00                    |
| 4 Zaliczki na wartości niematerialne i prawne   |                         | 0,00   | <b>III. Kapitał (fundusz) z aktualizacji wyceny, w tym:</b>                                       | 0,00                     | 0,00                    |
| <b>II. Rzeczowe aktywa trwałe</b>   | <b>2 155 141 792,72</b> | <b>2 158 856 332,46</b>  | – z tytułu aktualizacji wartości godziwej   | 0,00                     | 0,00                    |
| 1 Środki trwałe   | 2 147 510 445,30        | 2 138 024 623,42   | <b>IV. Pozostałe kapitały (fundusze) rezerwowe, w tym:</b>  | 0,00                     | 0,00                    |
| a) grunty (w tym prawo użytkowania wieczystego gruntu)  | 1 101 102 644,77        | 1 101 102 644,77   | – tworzone zgodnie z umową (statutem)   | 0,00                     | 0,00                    |
| b) budynki, lokale, prawa do lokali i obiekty inżynierii lądowej i wodnej   | 978 662 919,70          | 997 217 362,03   | – na udziały (akcje) własne   | 0,00                     | 0,00                    |
| c) urządzenia techniczne i maszyny  | 7 876 431,74            | 10 002 656,90  | <b>V. Zysk (strata) z lat ubiegłych</b>   | 0,00                     | 0,00                    |
| d) środki transportu  | 47 994,81               | 0,00   |   |                          |                         |
| e) inne środki trwałe   | 59 820 454,28           | 29 701 959,72  | <b>VI. Zysk (strata) netto</b>  | 16 418 401,90            | 16 700 692,62           |
| 2 Środki trwałe w budowie   | 7 631 347,42            | 20 833 709,03  |   |                          |                         |
| 3 Zaliczki na środki trwałe w budowie   | 0,00                    | 0,00   | <b>VII. Odpisy z zysku netto w ciągu roku obrotowego (wielkość ujemna)</b>                        | 0,00                     | 0,00                    |
| <b>III. Należności długoterminowe</b>   | <b>0,00</b>             | <b>0,00</b>  |   |                          |                         |
| 1 Od jednostek powiązanych  | 0,00                    | 0,00   | <b>B. Zobowiązania i rezerwy na zobowiązania</b>  | <b>492 802 143,31</b>    | <b>424 230 494,73</b>   |
| 2 Od pozostałych jednostek, w których jednostka posiada zaangażowanie w kapitale                                    | 0,00                    | 0,00   | <b>I. Rezerwy na zobowiązania</b>   | <b>74 122 113,78</b>     | <b>64 514 697,29</b>    |
| 3 Od pozostałych jednostek  | 0,00                    | 0,00   | 1. Rezerwa z tytułu odroczonego podatku dochodowego   | 0,00                     | 0,00                    |
| <b>IV. Inwestycje długoterminowe</b>  | <b>53 247 170,86</b>    | <b>53 841 280,19</b>   | 2. Rezerwa na świadczenia emerytalne i podobne  | 62 654 607,00            | 54 920 803,00           |
| 1 Nieruchomości   | 0,00                    | 0,00   | – długoterminowa  | 41 739 904,00            | 37 019 344,00           |
| 2 Wartości niematerialne i prawne   | 0,00                    | 0,00   | – krótkoterminowa   | 20 914 703,00            | 17 901 459,00           |
| 3 Długoterminowe aktywa finansowe   | 53 020 527,15           | 53 614 636,48  | 3. Pozostałe rezerwy  | 11 467 506,78            | 9 593 894,29            |
| a) w jednostkach powiązanych  | 0,00                    | 0,00   | – długoterminowe  | 0,00                     | 0,00                    |
| – udziały lub akcje   | 0,00                    | 0,00   | – krótkoterminowe   | 11 467 506,78            | 9 593 894,29            |
| – inne papiery wartościowe  | 0,00                    | 0,00   | <b>II. Zobowiązania długoterminowe</b>  | <b>47 522 476,94</b>     | <b>48 355 366,55</b>    |
| – udzielone pożyczki  | 0,00                    | 0,00   | 1. Wobec jednostek powiązanych  | 0,00                     | 0,00                    |
| – inne długoterminowe aktywa finansowe  | 0,00                    | 0,00   | 2. Wobec pozostałych jednostek, w których jednostka posiada zaangażowanie w kapitale              | 0,00                     | 0,00                    |
| b) w pozostałych jednostkach, w których jednostka posiada zaangażowanie w kapitale                                  | 30 520 527,15           | 0,00   | 3. Wobec pozostałych jednostek  | 47 522 476,94            | 48 355 366,55           |
| – udziały lub akcje   | 30 520 527,15           | 0,00   | a) kredyty i pożyczki   | 46 843 133,88            | 47 667 565,29           |
| – inne papiery wartościowe  | 0,00                    | 0,00   | b) z tytułu emisji dłużnych papierów wartościowych  | 0,00                     | 0,00                    |
| – udzielone pożyczki  | 0,00                    | 0,00   | c) inne zobowiązania finansowe  | 0,00                     | 0,00                    |
| – inne długoterminowe aktywa finansowe  | 0,00                    | 0,00   | d) zobowiązania wekslowe  | 0,00                     | 0,00                    |
| c) w pozostałych jednostkach  | 22 500 000,00           | 53 614 636,48  | e) inne   | 679 343,06               | 687 801,26              |
| – udziały lub akcje   | 0,00                    | 31 114 636,48  |   |                          |                         |
| – inne papiery wartościowe  | 22 500 000,00           | 22 500 000,00  | <b>III. Zobowiązania krótkoterminowe</b>  | <b>110 550 428,56</b>    | <b>95 670 111,41</b>    |
| – udzielone pożyczki  | 0,00                    | 0,00   | 1. Zobowiązania wobec jednostek powiązanych   | 0,00                     | 0,00                    |
| – inne długoterminowe aktywa finansowe  | 0,00                    | 0,00   | a) z tytułu dostaw i usług, o okresie wymagalności:   | 0,00                     | 0,00                    |
| 4. Inne inwestycje długoterminowe   | 226 643,71              | 226 643,71   | – do 12 miesięcy  | 0,00                     | 0,00                    |
| <b>V. Długoterminowe rozliczenia międzyokresowe</b>   | <b>156 469,73</b>       | <b>208 732,29</b>  | – powyżej 12 miesięcy   | 0,00                     | 0,00                    |
| 1. Aktywa z tytułu odroczonego podatku dochodowego  | 0,00                    | 0,00   | b) inne   | 0,00                     | 0,00                    |
| 2. Inne rozliczenia międzyokresowe  | 156 469,73              | 208 732,29   | 2. Zobowiązania wobec pozostałych jednostek, w których jednostka posiada zaangażowanie w kapitale | 0,00                     | 0,00                    |
| <b>B. Aktywa obrotowe</b>   | <b>440 856 112,39</b>   | <b>371 622 723,63</b>  |   |                          |                         |
| <b>I. Zapasy</b>  | <b>79 722 918,49</b>    | <b>49 858 693,37</b>   |   |                          |                         |
| 1. Materiały  | 409 840,71              | 560 407,43   |   |                          |                         |
| 2. Półprodukty i produkty w toku  | 70 685 629,85           | 37 764 039,41  |   |                          |                         |
| 3. Produkty gotowe  | 0,00                    | 0,00   |   |                          |                         |
| 4. Towary   | 0,00                    | 0,00   |   |                          |                         |
| 5. Zaliczki na dostawy i usługi   | 8 627 447,93            | 11 534 146,53  |   |                          |                         |

|   |                         |                         |  |                         |                         |
|---|-------------------------|-------------------------|--|-------------------------|-------------------------|
| <b>II. Należności krótkoterminowe</b>   | <b>23 211 289,20</b>    | <b>11 912 089,00</b>    | a) z tytułu dostaw i usług, o okresie wymagalności:  | 0,00                    | 0,00                    |
| 1. Należności od jednostek powiązanych  | 0,00                    | 0,00                    | - do 12 miesięcy   | 0,00                    | 0,00                    |
| a) z tytułu dostaw i usług, o okresie spłaty:   | 0,00                    | 0,00                    | - powyżej 12 miesięcy  | 0,00                    | 0,00                    |
| - do 12 miesięcy  | 0,00                    | 0,00                    | b) inne  | 0,00                    | 0,00                    |
| - powyżej 12 miesięcy   | 0,00                    | 0,00                    | 3. Zobowiązania wobec pozostałych jednostek  | 100 739 596,33          | 85 228 968,08           |
| b) inne   | 0,00                    | 0,00                    | a) kredyty i pożyczki  | 272 969,16              | 412 125,93              |
| 2. Należności od pozostałych jednostek, w których jednostka posiada zaangażowanie w kapitale                    | 0,00                    | 0,00                    | b) z tytułu emisji dłużnych papierów wartościowych   | 0,00                    | 0,00                    |
| a) z tytułu dostaw i usług, o okresie spłaty:   | 0,00                    | 0,00                    | c) inne zobowiązania finansowe   | 0,00                    | 0,00                    |
| - do 12 miesięcy  | 0,00                    | 0,00                    | d) z tytułu dostaw i usług, o okresie wymagalności:  | 34 025 495,63           | 31 974 069,36           |
| - powyżej 12 miesięcy   | 0,00                    | 0,00                    | - do 12 miesięcy   | 34 025 495,63           | 31 974 069,36           |
| b) inne   | 0,00                    | 0,00                    | - powyżej 12 miesięcy  | 0,00                    | 0,00                    |
| 3. Należności od pozostałych jednostek  | 23 211 289,20           | 11 912 089,00           | e) zaliczki otrzymane na dostawy i usługi  | 0,00                    | 0,00                    |
| a) z tytułu dostaw i usług, o okresie spłaty:   | 17 797 588,62           | 8 230 851,66            | f) zobowiązania wekslowe   | 0,00                    | 0,00                    |
| - do 12 miesięcy  | 17 797 588,62           | 8 230 851,66            | g) z tytułu podatków, cel, ubezpieczeń społecznych i zdrowotnych oraz innych tytułów publicznoprawnych | 29 334 046,56           | 25 872 044,16           |
| - powyżej 12 miesięcy   | 0,00                    | 0,00                    | h) z tytułu wynagrodzeń  | 26 535 728,30           | 24 292 438,01           |
| b) z tytułu podatków, dotacji, cel, ubezpieczeń społecznych i zdrowotnych oraz innych tytułów publicznoprawnych | 1 774 683,46            | 238 872,52              | i) inne  | 10 571 356,68           | 2 678 290,62            |
| c) inne   | 3 587 123,98            | 3 421 842,23            | 4. Fundusze specjalne  | 9 810 832,23            | 10 441 143,33           |
| d) dochodzone na drodze sądowej   | 51 693,14               | 20 522,59               | a) zakładowy fundusz świadczeń socjalnych  | 6 001 295,90            | 5 257 462,16            |
| <b>III. Inwestycje krótkoterminowe</b>  | <b>333 291 352,45</b>   | <b>306 214 513,17</b>   | b) fundusz stypendialny  | 1 840 007,64            | 2 561 037,64            |
| 1. Krótkoterminowe aktywa finansowe   | 333 291 352,45          | 306 214 513,17          | c) własny fundusz stypendialny   | 1 915 578,32            | 2 563 258,32            |
| a) w jednostkach powiązanych  | 0,00                    | 0,00                    | d) fundusz rozwoju uczelni   | 0,00                    | 0,00                    |
| - udziały lub akcje   | 0,00                    | 0,00                    | e) fundusz wsparcia osób niepełnosprawnych   | 53 950,37               | 59 385,21               |
| - inne papiery wartościowe  | 0,00                    | 0,00                    | <b>IV. Rozliczenia międzyokresowe</b>  | <b>260 607 124,03</b>   | <b>215 690 309,48</b>   |
| - udzielone pożyczki  | 0,00                    | 0,00                    | 1. Ujemna wartość firmy  | 0,00                    | 0,00                    |
| - inne krótkoterminowe aktywa finansowe   | 0,00                    | 0,00                    | 2. Inne rozliczenia międzyokresowe   | 260 607 124,03          | 215 690 309,48          |
| b) w pozostałych jednostkach  | 0,00                    | 0,00                    | - długoterminowe   | 38 612 638,65           | 18 971 218,11           |
| - udziały lub akcje   | 0,00                    | 0,00                    | - krótkoterminowe  | 221 994 485,38          | 196 719 091,37          |
| - inne papiery wartościowe  | 0,00                    | 0,00                    |  |                         |                         |
| - udzielone pożyczki  | 0,00                    | 0,00                    |  |                         |                         |
| - inne krótkoterminowe aktywa finansowe   | 0,00                    | 0,00                    |  |                         |                         |
| c) środki pieniężne i inne aktywa pieniężne   | 333 291 352,45          | 306 214 513,17          |  |                         |                         |
| - środki pieniężne w kasie i na rachunkach  | 333 291 352,45          | 306 214 513,17          |  |                         |                         |
| - inne środki pieniężne   | 0,00                    | 0,00                    |  |                         |                         |
| - inne aktywa pieniężne   | 0,00                    | 0,00                    |  |                         |                         |
| 2. Inne inwestycje krótkoterminowe  | 0,00                    | 0,00                    |  |                         |                         |
| <b>IV. Krótkoterminowe rozliczenia międzyokresowe</b>   | <b>4 630 552,25</b>     | <b>3 637 528,09</b>     |  |                         |                         |
| C. Należne wpłaty na kapitał (fundusz) podstawowy   | 0,00                    | 0,00                    |  |                         |                         |
| D. Udziały (akcje) własne   | 0,00                    | 0,00                    |  |                         |                         |
| <b>Aktywa razem</b>   | <b>2 650 300 447,20</b> | <b>2 688 854 234,26</b> | <b>Paasywa razem</b>   | <b>2 650 300 447,20</b> | <b>2 688 854 234,26</b> |

KWESTOR

mgr Jolanta Wlków

Kwestor

Warszawa, 31 03 2026

miejsowość i data

REKTOR

prof. dr hab. n. med. Rafał Krenke

Rektor

| Nazwa uczelni  |  | RACHUNEK ZYSKÓW I STRAT<br>sporządzony za okres<br>01.01.2025 r. – 31.12.2025 r.<br>(wariant porównawczy) |                       |
|--|--|---|-----------------------|
| WARSZAWSKI UNIWERSYTET MEDYCZNY<br>ul. Żwirki i Wigury 61 02-091 Warszawa<br>NIP: 525-00-05-828 REGON: 000288917 |  |   |                       |
| L.p.   | Treść  | za rok 2025   | za rok 2024           |
| <b>A.</b>  | <b>Przychody netto za sprzedaży i zrównane z nimi, w tym:</b>                          | <b>679 327 600,24</b>   | <b>645 407 334,00</b> |
|  | – od jednostek powiązanych   | 0,00  | 0,00                  |
| I.   | Przychody netto ze sprzedaży produktów   | 645 625 347,88  | 626 438 089,24        |
| II.  | Zmiana stanu produktów (zwiększenie – wartość dodatnia, zmniejszenie – wartość ujemna) | 32 921 590,44   | 18 013 720,34         |
| III.   | Koszt wytworzenia produktów na własne potrzeby jednostki                               | 780 661,92  | 955 524,42            |
| IV.  | Przychody netto ze sprzedaży towarów   | 0,00  | 0,00                  |
| <b>B.</b>  | <b>Koszty działalności operacyjnej</b>   | <b>692 364 491,47</b>   | <b>666 134 782,17</b> |
| I.   | Amortyzacja  | 23 816 606,05   | 24 186 382,65         |
| II.  | Zużycie materiałów i energii   | 47 721 689,89   | 48 731 482,00         |
| III.   | Usługi obce  | 97 521 500,75   | 111 482 817,59        |
| IV.  | Podatki i opłaty, w tym:   | 1 740 449,05  | 1 668 367,13          |
|  | – podatek akcyzowy   | 0,00  | 0,00                  |
| V.   | Wynagrodzenia  | 399 922 909,35  | 367 835 792,26        |
| VI.  | Ubezpieczenia społeczne i inne świadczenia, w tym:                                     | 90 012 308,90   | 85 890 465,26         |
|  | - emerytalne   | 35 519 854,74   | 32 406 470,11         |
| VII.   | Pozostałe koszty rodzajowe   | 31 629 027,48   | 26 339 475,28         |
| VIII.  | Wartość sprzedanych towarów  | 0,00  | 0,00                  |
| <b>C.</b>  | <b>Zysk (strata) ze sprzedaży (A-B)</b>  | <b>-13 036 891,23</b>   | <b>-20 727 448,17</b> |
| <b>D.</b>  | <b>Pozostałe przychody operacyjne</b>  | <b>29 279 525,65</b>  | <b>37 299 057,49</b>  |
| I.   | Zysk z tytułu rozchodu niefinansowych aktywów trwałych                                 | 16 351,47   | 14 695 723,58         |
| II.  | Dotacje  | 0,00  | 0,00                  |
| III.   | Aktualizacja wartości aktywów niefinansowych   | 159 133,17  | 10 083,05             |
| IV.  | Inne przychody operacyjne  | 29 104 041,01   | 22 593 250,86         |
| <b>E.</b>  | <b>Pozostałe koszty operacyjne</b>   | <b>7 645 192,21</b>   | <b>4 742 767,23</b>   |
| I.   | Strata z tytułu rozchodu niefinansowych aktywów trwałych                               | 0,00  | 0,00                  |
| II.  | Aktualizacja wartości aktywów niefinansowych   | 205 714,88  | 381 913,77            |
| III.   | Inne koszty operacyjne   | 7 439 477,33  | 4 360 853,46          |
| <b>F.</b>  | <b>Zysk (strata) z działalności operacyjnej (C+D-E)</b>                                | <b>8 597 442,21</b>   | <b>11 828 842,09</b>  |
| <b>G.</b>  | <b>Przychody finansowe</b>   | <b>10 380 637,14</b>  | <b>8 255 758,93</b>   |
| I.   | Dywidendy i udziały w zyskach, w tym :   | 0,00  | 0,00                  |
|  | a) od jednostek powiązanych, w tym:  | 0,00  | 0,00                  |

|           |  |                      |                      |
|-----------|--|----------------------|----------------------|
|           | - w których jednostka posiada zaangażowanie w kapitale               | 0,00                 | 0,00                 |
|           | b) od jednostek pozostałych, w tym:                                  | 0,00                 | 0,00                 |
|           | - w których jednostka posiada zaangażowanie w kapitale               | 0,00                 | 0,00                 |
| II.       | Odsetki, w tym:  | 9 850 401,09         | 8 255 758,93         |
|           | - od jednostek powiązanych   | 0,00                 | 0,00                 |
| III.      | Zysk z tytułu rozchodu aktywów finansowych, w tym:                   | 0,00                 | 0,00                 |
|           | - w jednostkach powiązanych  | 0,00                 | 0,00                 |
| IV.       | Aktualizacja wartości aktywów finansowych                            | 0,00                 | 0,00                 |
| V.        | Inne   | 530 236,05           | 0,00                 |
| <b>H.</b> | <b>Koszty finansowe</b>  | <b>2 421 572,45</b>  | <b>3 241 777,40</b>  |
| I.        | Odsetki, w tym:  | 1 436 182,76         | 1 458 787,58         |
|           | - dla jednostek powiązanych  | 0,00                 | 0,00                 |
| II.       | Strata z tytułu rozchodu aktywów finansowych, w tym:                 | 478 618,00           | 0,00                 |
|           | - w jednostkach powiązanych  | 478 618,00           | 0,00                 |
| III.      | Aktualizacja wartości aktywów finansowych                            | 0,00                 | 0,00                 |
| IV.       | Inne   | 506 771,69           | 1 782 989,82         |
| <b>I.</b> | <b>Zysk (strata) brutto (F+G-H)</b>                                  | <b>16 556 506,90</b> | <b>16 842 823,62</b> |
| <b>J.</b> | <b>Podatek dochodowy</b>   | <b>138 105,00</b>    | <b>142 131,00</b>    |
| <b>K.</b> | <b>Pozostałe obowiązkowe zmniejszenia zysku (zwiększenia straty)</b> | <b>0,00</b>          | <b>0,00</b>          |
| <b>L.</b> | <b>Zysk (strata) netto (I-J-K)</b>                                   | <b>16 418 401,90</b> | <b>16 700 692,62</b> |

KWESTOR

*mgr Jolanta Ilków*

Kwestor

Warszawa dn. 31.03.2026 r.

miejsowość i data

REKTOR

*prof. dr hab. n. med. Rafał Krepke*

Rektor

Nazwa uczelni

WARSZAWSKI UNIWERSYTET MEDYCZNY

ul. Żwirki i Wigury 61

02-091 Warszawa

NIP: 525-00-05-828 REGON: 000288917

## ZESTAWIENIE ZMIAN W KAPITALE (FUNDUSZU) WŁASNYM

sporządzony za okres od 01.01.2025 r. - 31.12.2025 r

| Wiersz | Wyszczególnienie   | Kwota za rok (zł,gr) |                  |
|--------|--|----------------------|------------------|
|        |  | 2025 r.              | 2024 r.          |
| 1      | 2  | 3                    | 4                |
| I.     | Kapitał (fundusz) własny na początek okresu (BO)<br>- zmiany przyjętych zasad (polityki) rachunkowości<br>- korekty błędów | 2 164 623 749,53     | 2 176 636 403,37 |
| I.a.   | Kapitał (fundusz) własny na początek okresu (BO), po korektach   | 2 164 623 749,53     | 2 176 636 403,37 |
| 1.     | Kapitał (fundusz) podstawowy na początek okresu  | 2 147 923 056,91     | 2 100 506 492,94 |
| 1.1.   | Zmiany kapitału (funduszu) podstawowego  | -6 843 154,92        | 47 416 563,97    |
|        | a) zwiększenie ( z tytułu)   | 26 445 827,54        | 80 650 518,78    |
|        | - otrzymane obligacje MF   | 0,00                 | 0,00             |
|        | - niewykorzystane środki FRU i FPMSiD  | 0,00                 | 0,00             |
|        | - środki z rachunku scentralizowanego amortyzacji MZ   | 0,00                 | 0,00             |
|        | - równowartość środków trwałych gr. 0, I, II sfinansowanych z subwencji, dotacji i innych środków zew.                     | 9 745 134,92         | 4 486 556,84     |
|        | - równowartość przekazanych środków trwałych sfinansowanych z dotacji w części niezamortyzowanej                           | 0,00                 | 0,00             |
|        | -własność gruntów przyznanych w drodze decyzji Wojewody Mazowieckiego  | 0,00                 | 0,00             |
|        | - podział gruntu- przyjęcie gruntu dowodem OT  | 0,00                 | 0,00             |
|        | - inne zwiększenia funduszu - scalanie budynków i budowli  |                      |                  |
|        | - zwiększenie wartości   | 0,00                 | 34 051,51        |
|        | - przejęcie budynków - inwentaryzacja (darowizna)  | 0,00                 | 0,00             |
|        | - z podziału zysku za rok poprzedni  | 16 700 692,62        | 76 129 910,43    |
|        | b) zmniejszenia ( z tytułu)  | 33 288 982,46        | 33 233 954,81    |
|        | - umorzenia udziałów (akcji)   | 0,00                 | 0,00             |
|        | - podział gruntu - likwidacja  | 0,00                 | 0,00             |
|        | - nieumorzona wartość likwidowanych budynków i budowli - scalanie budynków   | 0,00                 | 34 051,51        |
|        | - umorzenie budynków i budowli   | 33 288 982,46        | 33 199 903,30    |
|        | - pokrycie straty za rok poprzedni   | 0,00                 | 0,00             |
|        | - pokrycie straty z lat ubiegłych  | 0,00                 | 0,00             |
| 1.2.   | Kapitał (fundusz) podstawowy na koniec okresu  | 2 141 079 901,99     | 2 147 923 056,91 |
| 2.     | Należne wpłaty na kapitał podstawowy na początek okresu  | 0,00                 | 0,00             |
| 2.1.   | Zmiana należnych wpłat na kapitał podstawowy   | 0,00                 | 0,00             |
|        | a) zwiększenie ( z tytułu)   | 0,00                 | 0,00             |
|        | b) zmniejszenie ( z tytułu )   | 0,00                 | 0,00             |
| 2.2.   | Należne wpłaty na kapitał podstawowy na koniec okresu  | 0,00                 | 0,00             |
| 3.     | Udziały (akcje ) własne na początek okresu   | 0,00                 | 0,00             |
|        | a) zwiększenie   | 0,00                 | 0,00             |
|        | b) zmniejszenie  | 0,00                 | 0,00             |
| 3.1.   | Udziały ( akcje ) własne na koniec okresu  | 0,00                 | 0,00             |
| 4.     | Kapitał ( fundusz ) zapasowy na początek okresu  | 0,00                 | 0,00             |
| 4.1.   | Zmiany kapitału ( funduszu ) zapasowego  | 0,00                 | 0,00             |
|        | a) zwiększenie ( z tytułu )  | 0,00                 | 0,00             |
|        | - z podziału zysku ( ustawowo )  | 0,00                 | 0,00             |
|        | - z podziału zysku ( ponad wymaganą ustawowo minimalną wartość)  | 0,00                 | 0,00             |
|        | b) zmniejszenie (z tytułu)   | 0,00                 | 0,00             |
|        | - pokrycia straty  | 0,00                 | 0,00             |
| 4.2.   | Stan kapitału ( funduszu ) zapasowego na koniec okresu   | 0,00                 | 0,00             |

|      |  |                  |                  |
|------|--|------------------|------------------|
| 5    | Kapitał ( fundusz ) z aktualizacji wyceny na początek okresu<br>- zmiany przyjętych zasad (polityki) rachunkowości | 0,00             | 0,00             |
| 5.1. | Zmiany kapitału (funduszu) z aktualizacji wyceny   | 0,00             | 0,00             |
|      | a) zwiększenie ( z tytułu )  | 0,00             | 0,00             |
|      | b) zmniejszenie ( z tytułu )   | 0,00             | 0,00             |
|      | - zbycia środków trwałych  | 0,00             | 0,00             |
| 5.2. | Kapitał ( fundusz ) z aktualizacji wyceny na koniec okresu   | 0,00             | 0,00             |
| 6.   | Pozostałe kapitały (fundusze) rezerwowe na początek okresu   | 0,00             | 0,00             |
| 6.1. | Zmiany pozostałych kapitałów (funduszy) rezerwowych  | 0,00             | 0,00             |
|      | a) zwiększenie ( z tytułu )  | 0,00             | 0,00             |
|      | b) zmniejszenie ( z tytułu )   | 0,00             | 0,00             |
| 6.2. | Pozostałe kapitały ( fundusze) rezerwowe na koniec okresu  |                  | 0,00             |
| 7.   | Zysk (strata) z lat ubiegłych na początek okresu   | 16 700 692,62    | 76 129 910,43    |
| 7.1. | Zysk z lat ubiegłych na początek okresu  | 16 700 692,62    | 76 129 910,43    |
|      | - zmiany przyjętych zasad (polityki) rachunkowości   | 0,00             | 0,00             |
|      | - korekty błędów   |                  |                  |
| 7.2. | Zysk z lat ubiegłych na początek okresu, po korektach  | 16 700 692,62    | 76 129 910,43    |
|      | a) zwiększenie ( z tytułu )  | 0,00             | 0,00             |
|      | - podziału zysku z lat ubiegłych   | 0,00             | 0,00             |
|      | b) zmniejszenie ( z tytułu )   | 16 700 692,62    | 76 129 910,43    |
|      | - podziału zysku roku ubiegłego na kapitał podstawowy (własny)   | 16 700 692,62    | 76 129 910,43    |
|      | - Fundusz Rozwoju Uczelni  | 0,00             | 0,00             |
| 7.3. | Zysk z lat ubiegłych na koniec okresu  |                  |                  |
| 7.4. | Strata z lat ubiegłych na początek okresu  | 0,00             | 0,00             |
|      | - zmiany przyjętych zasad (polityki) rachunkowości   |                  |                  |
|      | - korekty błędów   | 0,00             | 0,00             |
| 7.5. | Strata z lat ubiegłych na początek okresu, po korektach  | 0,00             | 0,00             |
|      | a) zwiększenie ( z tytułu )  | 0,00             | 0,00             |
|      | - przeniesienia straty z lat ubiegłych do pokrycia   | 0,00             | 0,00             |
|      | b) zmniejszenie ( z tytułu )   | 0,00             | 0,00             |
|      | - pokrycia straty z funduszu zasadniczego  | 0,00             | 0,00             |
| 7.6. | Strata z lat ubiegłych na koniec okresu  | 0,00             | 0,00             |
| 7.7. | Zysk (strata ) z lat ubiegłych na koniec okresu  | 0,00             | 0,00             |
| 8.   | Wynik netto  | 16 418 401,90    | 16 700 692,62    |
|      | a) zysk netto  | 16 418 401,90    | 16 700 692,62    |
|      | b) strata netto  | 0,00             | 0,00             |
|      | c) odpisy z zysku  | 0,00             | 0,00             |
| II.  | Kapitał (fundusz) własny na koniec okresu (BZ)   | 2 157 498 303,89 | 2 164 623 749,53 |
| III. | Kapitał ( fundusz ) własny, po uwzględnieniu proponowanego podziału zysku ( pokrycia straty)                       | 2 157 498 303,89 | 2 164 623 749,53 |

KWESTOR  
mar. 2026 r.  
podpis Kwestora

Warszawa, dnia 31.03.2026 r.

miejsowość i data

REKTOR  
prof. dr hab. o. s. dr Ryszard Rafał Krenke

## Nazwa Uczelni

WARSZAWSKI UNIWERSYTET MEDYCZNY

ul. Żwirki i Wigury 61 02-091 Warszawa

NIP: 525-00-05-828 REGON: 000288917

## RACHUNEK PRZEPIŹYWÓW PIENIĘŻNYCH

sporządzony za okres od 01.01.2025 r. - 31.12.2025 r.

(metoda pośrednia)

| Treść   | za rok 2025    | za rok 2024    |
|---|----------------|----------------|
| <b>A. Przepływy środków pieniężnych z działalności operacyjnej</b>              |                |                |
| I. Zysk (strata) netto  | 16 418 401,90  | 16 700 692,62  |
| II. Korekty razem:  | 364 387,04     | 50 597 286,58  |
| 1. Amortyzacja  | 23 816 606,05  | 24 186 382,65  |
| 2. Zyski (straty) z tytułu różnic kursowych                                     | 0,00           | 0,00           |
| 3. Odsetki i udziały w zyskach (dywidendy)                                      | 1 429 173,75   | 1 458 787,58   |
| 4. Zysk (strata) z działalności inwestycyjnej                                   | 2 826 705,13   | -14 908 223,86 |
| 5. Zmiana stanu rezerw  | 9 607 416,49   | 10 320 573,04  |
| 6. Zmiana stanu zapasów   | -29 864 325,12 | -4 841 863,24  |
| 7. Zmiana stanu należności  | -11 299 200,20 | 15 486 751,97  |
| 8. Zmiana stanu zobowiązań krótkoterminowych, z wyjątkiem pożyczek i kredytów   | -40 134 542,01 | 6 765 437,52   |
| 9. Zmiana stanu rozliczeń międzyokresowych                                      | 43 976 052,95  | 12 112 969,11  |
| 10. Inne korekty  | 6 500,00       | 16 471,81      |
| III. Przepływy pieniężne netto z działalności operacyjnej (I+/-II)              | 16 782 788,94  | 67 297 979,20  |
| <b>B. Przepływy środków pieniężnych z działalności inwestycyjnej</b>            |                |                |
| I. Wpływy   | 16 351,47      | 29 350 723,58  |
| 1. Zbycie wartości niematerialnych i prawnych oraz rzeczowych aktywów trwałych  | 16 351,47      | 29 350 723,58  |
| 2. Zbycie inwestycji w nieruchomości oraz wartości niematerialne i prawne       | 0,00           | 0,00           |
| 3. Z aktywów finansowych, w tym:  | 0,00           | 0,00           |
| a) w jednostkach powiązanych  | 0,00           | 0,00           |
| b) w pozostałych jednostkach  | 0,00           | 0,00           |
| - zbycie aktywów finansowych  | 0,00           | 0,00           |
| - dywidendy i udziały w zyskach   | 0,00           | 0,00           |
| - spłata udzielonych pożyczek długoterminowych                                  | 0,00           | 0,00           |
| - odsetki   | 0,00           | 0,00           |
| - inne wpływy z aktywów finansowych   | 0,00           | 0,00           |
| 4. Inne wpływy inwestycyjne   | 0,00           | 0,00           |
| II. Wydatki   | 35 136 261,26  | 50 468 810,84  |
| 1. Nabycie wartości niematerialnych i prawnych oraz rzeczowych aktywów trwałych | 35 136 261,26  | 50 468 810,84  |
| 2. Inwestycje w nieruchomości oraz wartości niematerialne i prawne              | 0,00           | 0,00           |
| 3. Na aktywa finansowe, w tym:  | 0,00           | 0,00           |
| a) w jednostkach powiązanych  | 0,00           | 0,00           |
| b) w pozostałych jednostkach  | 0,00           | 0,00           |
| - nabycie aktywów finansowych   | 0,00           | 0,00           |
| - udzielone pożyczki długoterminowe   | 0,00           | 0,00           |
| 4. Inne wydatki inwestycyjne  | 0,00           | 0,00           |
| III. Przepływy pieniężne netto z działalności inwestycyjnej (I-II)              | -35 119 909,79 | -21 118 087,26 |

| <b>C. Przepływy środków pieniężnych z działalności finansowej</b>  |                       |                       |
|--|-----------------------|-----------------------|
| <b>I. Wpływy</b>   | <b>46 843 133,88</b>  | <b>50 167 565,29</b>  |
| 1. Wpływy netto z wydania udziałów (emisji akcji) i innych instrumentów kapitałowych oraz dopłat do kapitału | 0,00                  | 0,00                  |
| 2. Kredyty i pożyczki  | 46 843 133,88         | 47 667 565,29         |
| 3. Emisja dłużnych papierów wartościowych  | 0,00                  | 0,00                  |
| 4. Inne wpływy finansowe   | 0,00                  | 2 500 000,00          |
| <b>II. Wydatki</b>   | <b>1 429 173,75</b>   | <b>1 458 787,58</b>   |
| 1. Nabycie udziałów (akcji) własnych   | 0,00                  | 0,00                  |
| 2. Dywidendy i inne wypłaty na rzecz właścicieli   | 0,00                  | 0,00                  |
| 3. Inne, niż wypłaty na rzecz właścicieli, wydatki z tytułu podziału zysku                                   | 0,00                  | 0,00                  |
| 4. Spłaty kredytów i pożyczek  | 0,00                  | 0,00                  |
| 5. Wykup dłużnych papierów wartościowych   | 0,00                  | 0,00                  |
| 6. Z tytułu innych zobowiązań finansowych  | 0,00                  | 0,00                  |
| 7. Płatności zobowiązań z tytułu umów leasingu finansowego   | 0,00                  | 0,00                  |
| 8. Odsetki   | 1 429 173,75          | 1 458 787,58          |
| 9. Inne wydatki finansowe  | 0,00                  |                       |
| <b>III. Przepływy pieniężne netto z działalności finansowej (I-II)</b>                                       | <b>45 413 960,13</b>  | <b>48 708 777,71</b>  |
| <b>D. Przepływy pieniężne netto razem (A.III+/-B.III+/-C.III)</b>  | <b>27 076 839,28</b>  | <b>94 888 669,65</b>  |
| <b>E. Bilansowa zmiana stanu środków pieniężnych, w tym:</b>   | <b>27 076 839,28</b>  | <b>94 888 669,65</b>  |
| - zmiana stanu środków pieniężnych z tytułu różnic kursowych   | 0,00                  | 0,00                  |
| <b>F. Środki pieniężne na początek okresu</b>  | <b>306 214 513,17</b> | <b>211 325 843,52</b> |
| <b>G. Środki pieniężne na koniec okresu (F+/-D), w tym:</b>  | <b>333 291 352,45</b> | <b>306 214 513,17</b> |
| - o ograniczonej możliwości dysponowania   | 97 721 214,64         | 87 608 474,26         |

KWESTOR  
  
 mgr Jolanta Ilkowiak  
 Kwestor

Warszawa, dnia 31.03.2026r.  
 miejscowość i data

REKTOR  
  
 prof. dr hab. inż. med. Rafał Kranke  
 Rektor

**WARSZAWSKI UNIWERSYTET MEDYCZNY**  
**ul. Żwirki i Wigury 61**  
**02-091 Warszawa**  
**NIP: 525-00-05-828 REGON: 000288917**

**Informacja dodatkowa i objaśnienia do sprawozdania finansowego  
Warszawskiego Uniwersytetu Medycznego za rok 2025 sporządzonego zgodnie  
z art. 48 ust 2 Ustawy z dnia 29 września 1994 r. o rachunkowości (t.j. Dz. U. z 2023  
r. poz. 120 z późn. zm.)**

**I. Objasnienia do bilansu**

1. Zakres zmian wartości grup rodzajowych środków trwałych, wartości niematerialnych i prawnych, zawierający ich stan na początek roku, zwiększenia i zmniejszenia oraz stan końcowy przedstawiono w notach nr 1, 2 i 2/1. Zmiany w stanie umorzeń środków trwałych i wartości niematerialnych i prawnych przedstawiono w notach nr 4 i 4/1.

Główne pozycje zwiększające wartość środków trwałych w 2025 roku to:

W grupie budynki i budowle:

|   |                      |
|---|----------------------|
| <b>a) Rozbudowa Uniwersyteckiego Centrum Badań<br/>i Rozwoju Leczenia Infanteryjnego Chorób Serca</b> | <b>11 975 705,42</b> |
| w tym:  |                      |
| - środki własne   | 2 036 687,64         |
| - środki zewnętrzne   | 9 939 017,78         |
| <b>b) Modernizacja Kliniki Dermatologicznej<br/>Koszykowa 82a</b>                                     | <b>1 287 914,85</b>  |
| (Instalacje elektryczne i sanitarne, elewacja budynku, modernizacja węzła ciepłego)                   |                      |
| w tym:  |                      |
| - środki własne   | 1 287 914,85         |
| - środki zewnętrzne   | 0,00                 |
| <b>c) System parkingowy SOFTRA PREMIUM</b>  | <b>1 844 402,15</b>  |
| w tym:  |                      |
| - środki własne   | 1 844 402,15         |
| - środki zewnętrzne   | 0,00                 |

|   |                      |
|---|----------------------|
| <b>d) Parkingi i chodniki na terenie kampusu WUM</b>  | <b>899 447,56</b>    |
| w tym:  |                      |
| - środki własne   | 899 447,56           |
| - środki zewnętrzne   | 0,00                 |
| <b>e) Zaprojektowanie i wykonanie układu zasilania elektrycznego<br/>na potrzeby serwerowni w budynku CBI</b> | <b>211 524,36</b>    |
| (Roboty budowlane w budynku Centrum Badań Przedklinicznych WUM)   |                      |
| - środki własne   | 211 524,36           |
| - środki zewnętrzne   | 0,00                 |
| <b>RAZEM</b>  | <b>16 218 994,34</b> |
|   |                      |
| W grupie inne środki trwałe:  |                      |
| a) Zakup urządzeń medycznych o wartości   | 32 860 366,39        |
| b) Zakup sprzętu laboratoryjnego o wartości   | 12 885 596,07        |
| c) Zakup sprzętu komputerowego o wartości   | 921 153,99           |
| <b>RAZEM</b>  | <b>46 667 116,45</b> |

Szczegółowy zakres zmian wartości inwestycji długoterminowych, zawierający stan tych aktywów na początek roku obrotowego, zwiększenia i zmniejszenia z tytułu: aktualizacji wartości, nabycia, rozchodu, oraz stan końcowy przedstawia nota nr 3.

Wykaz spółek, w których WUM posiada udziały przedstawia nota nr 14, informująca o prognozowanym wyniku finansowym oraz o wartości kapitału własnego za rok 2025r.

Warszawski Uniwersytet Medyczny jest udziałowcem tylko i wyłącznie spółek kapitałowych z ograniczoną odpowiedzialnością, w związku z tym jest udziałowcem ponoszącym ograniczoną odpowiedzialność majątkową.

Wykaz szpitali klinicznych dla których WUM jest organem założycielskim przedstawia nota nr 15 informująca o prognozowanym wyniku finansowym szpitali i wartości kapitału własnego za 2025 r.

1. Odpisy aktualizujące aktywa:
  - w roku 2025 nie objęto odpisem aktualizacyjnym aktywów.
2. Wartość gruntów użytkowanych wieczysto:
  - WUM nie posiada gruntów użytkowanych wieczysto.
3. Wartość obcych środków trwałych nieamortyzowanych i nieumarzanych, używanych na podstawie umów dzierżawy, użyczenia i leasingu operacyjnego przedstawia nota nr 6.
4. Liczbę oraz wartość posiadanych papierów wartościowych lub praw, w tym świadectw udziałowych, zamiennych dłużnych papierów wartościowych, wariantów i opcji, ze wskazaniem praw, jakie przyznają;
5. Dane dotyczące struktury własności kapitału - nie dotyczy jednostki.
6. Jednostka sporządza zestawienie zmian w funduszu własnym.

Fundusz podstawowy Uczelni na dzień 01.01.2025 r. wynosił 2 147 923 056,91

Fundusz podstawowy Uczelni na dzień 31.12.2025 r. wynosił 2 141 079 901,99

W 2025 roku **Fundusz podstawowy został zmniejszony** z tytułu:

|  |               |
|--|---------------|
| - umorzenia budynków i budowli o wartość (Nota nr 4) | 33 288 982,46 |
|--|---------------|

**Fundusz ten został zwiększony** z tytułu:

|  |               |
|--|---------------|
| - równowartość środków trwałych gr 0, I, II sfinansowanych z subwencji, dotacji i innych środków zewnętrznych w wartości | 9 745 134,92  |
| - inne zwiększenia funduszu – scalanie budynków  | 0,00          |
| - z podziału zysku za rok poprzedni  | 16 700 692,62 |

7. Zgodnie z art. 409 ust. 3 Ustawy z dnia 20 lipca 2018 r. Prawo o szkolnictwie wyższym i nauce (Dz.U. z 2024 r. poz. 1571 z późn. zm.) po zatwierdzeniu sprawozdania finansowego przez Radę Uczelni, zysk bilansowy netto za 2025 r. zwiększy Fundusz Zasadniczy Uczelni.

8. W 2025 roku wykonano kolejną wycenę aktuarialną rezerw na odprawy emerytalne, odprawy rentowe oraz nagrody jubileuszowe pracowników Uczelni (Nota nr 7/2). Wartość rezerwy dla stopy dyskonta finansowego 5,15 % wyniosła 51 902 979,00 zł. Zwiększenie wartości rezerw pracowniczych w roku 2025 w porównaniu do roku 2024 wyniosło 6 761 062,00 zł i zostało zarachowane następująco:

Wn Konto „Koszty podstawowej działalności operacyjnej” 6 761 062,00

Ma Konto „Rozliczenia międzyokresowe kosztów bierne” 6 761 062,00

W 2025 r. wartość rezerwy na niewykorzystane urlopy wyniosła 10 751 628,00 zł.

Zwiększenie wartości rezerw urlopowych w roku 2025 do roku 2024 wyniosło 972 742,00 zł. i zostało zarachowane na konta:

Wn Konto „Koszty podstawowej działalności operacyjnej” 972 742,00

Ma Konto „Rozliczenia międzyokresowe kosztów bierne” 972 742,00

Konto rozliczenia międzyokresowe kosztów bierne prezentowane jest w bilansie jako rezerwy na świadczenia emerytalne i podobne.

9. Stan i zmiany stanu rezerw przedstawiono w nocie nr 7 i 7/1 oraz 7/2. Nie wystąpiły inne poza wymienionymi w notach 7/1 i 7/2 zdarzenia lub ryzyka pozwalające przewidzieć pojawienie się w przyszłości konieczności zmniejszenia aktywów lub zwiększenia zobowiązań – co do których Uczelnia powinna utworzyć rezerwę na dzień bilansowy 31.12.2025 r.

O wszystkich niepewnościach i zagrożeniach Uczelnia informuje w pkt V niniejszej informacji dodatkowej.

10. Wartość odpisów aktualizujących należności i zmiany stanów aktualizacji przedstawiono w nocie nr 8. Uwzględniając stopień prawdopodobieństwa zapłaty, Jednostka dokonała odpisów aktualizujących wartość należności na kwotę 31 930 684,10 zł, która zdaniem Kierownika Jednostki, zapewni pokrycie ryzyka nieściągalności należności uznanych za zagrożone.

11. Należności warunkowe na ewidencji pozabilansowej na podstawie dyspozycji Biura Prawnego nie były tworzone w 2025 roku.

12. Zobowiązania długoterminowe według stanu bilansowego i strukturę zobowiązań długoterminowych przedstawiono w nocie nr 9.

13. Tytuły zobowiązań krótkoterminowych przedstawiono w nocie nr 10.

14. Strukturę rozliczeń międzyokresowych przedstawiono w nocie nr 11 i 11/1.

15. Uczelnia nie posiada zobowiązań zabezpieczonych na majątku uczelni.

16. Zobowiązania warunkowe ujęte w ewidencji pozabilansowej:

- 1) poręczenie finansowe (BGK) udzielone w 2021 roku tytułem zaciągnięcia kredytu obrotowego nieodnawialnego przez UCK WUM (Umowa poręczenia z 22.12.2020, ważna do 21.06.2031 r., Uchwała nr 32/2020 Senatu WUM z 27.04.2020 r. Na dzień 31.12.2025 kwota poręczenia wynosi 21 000 000,00 zł.
- 2) udzielone poręczenie w 2015 roku w kwocie 384 342,49 zł tytułem zabezpieczenia należytego wykonania umowy na rzecz Fundacji Banku Mleka Kobiecego w Warszawie.
- 3) zabezpieczenie należytego wykonania zobowiązań wynikających z umowy nr 2020/ABM/04/00002 na rzecz Agencji Badań Medycznych w wysokości 45 550 352,93 zł. Akt Notarialny Rep. A Nr 13172/2020. Projekt ABM17.
- 4) zabezpieczenie należytego wykonania zobowiązań wynikających z umowy nr 2021/ABM/01/00003 na rzecz Agencji Badań Medycznych w wysokości 5 789 861,00 zł. Akt Notarialny Rep. A Nr 10406/2021. Projekt ABM20.
- 5) zabezpieczenie należytego wykonania zobowiązań wynikających z umowy nr 2021/ABM/01/00039 na rzecz Agencji Badań Medycznych w wysokości 10 631 519,58 zł. Akt Notarialny Rep. A Nr 22305/2025 oraz Nr 22308/2025. Projekt ABM21.
- 6) zabezpieczenie należytego wykonania zobowiązań wynikających z umowy nr 2021/ABM/03/00037-00 na rzecz Agencji Badań Medycznych w wysokości 10 049 062,62 zł. – zabezpieczenie wekslowe , Akt Notarialny Rep. A Nr 4952/2022 oraz Nr 4953/2022. Projekt ABM22.
- 7) zabezpieczenie należytego wykonania zobowiązań wynikających z umowy nr 2022/ABM/01/00015-00 na rzecz Agencji Badań Medycznych w wysokości 13 368 119,60 zł. – zabezpieczenie wekslowe , Akt Notarialny Rep. A Nr 18832/2022 oraz 18833/2022. Projekt ABM23.
- 8) zabezpieczenie należytego wykonania zobowiązań wynikających z umowy nr 2022/ABM/03/00033-00 na rzecz Agencji Badań Medycznych w wysokości 5 012 161,84 zł. – zabezpieczenie wekslowe , Akt Notarialny Rep. A Nr 9196/2023 oraz Nr 9197/2023. Projekt ABM24.
- 9) zabezpieczenie należytego wykonania zobowiązań wynikających z umowy nr 2022/ABM/03/00044-00 na rzecz Agencji Badań Medycznych w wysokości

5 441 675,80 zł. – zabezpieczenie wekslowe , Akt Notarialny Rep. A Nr 9175/2023 oraz Nr 9176/2023. Projekt ABM25.

10) zabezpieczenie należytego wykonania zobowiązań wynikających z umowy nr 2022/ABM/03/00047-00 na rzecz Agencji Badań Medycznych w wysokości 5 497 571,75 zł. – zabezpieczenie wekslowe , Akt Notarialny Rep. A Nr 22297/2025 oraz Nr 22299/2025. Projekt ABM26.

11) zabezpieczenie należytego wykonania zobowiązań wynikających z umowy nr 2022/ABM/03/00030-00 na rzecz Agencji Badań Medycznych w wysokości 5 074 728,56 zł. – zabezpieczenie wekslowe , Akt Notarialny Rep. A Nr 9198/2023 oraz Nr 9199/2023. Projekt ABM27.

12) zabezpieczenie należytego wykonania zobowiązań wynikających z umowy nr 2023/ABM/01/00017-00 na rzecz Agencji Badań Medycznych w wysokości 5 662 419,47 zł. – zabezpieczenie wekslowe , Akt Notarialny Rep. A Nr 14475/2023 oraz Nr 14474/2023. Projekt ABM28.

13) zabezpieczenie należytego wykonania zobowiązań wynikających z umowy nr 2023/ABM/06/00014-00 na rzecz Agencji Badań Medycznych w wysokości 3 034 465,50 zł. – zabezpieczenie wekslowe , Akt Notarialny Rep. A Nr 21953/2023 oraz Nr 21954/2023. Projekt ABM29.

14) zabezpieczenie należytego wykonania zobowiązań wynikających z umowy nr 2023/ABM/01/00037-00 na rzecz Agencji Badań Medycznych w wysokości 24 285 651,23 zł. – zabezpieczenie wekslowe , Akt Notarialny Rep. A Nr 5728/2024 oraz Nr 5731/2024. Projekt ABM30.

15) zabezpieczenie należytego wykonania zobowiązań wynikających z umowy nr 2023/ABM/01/00094-00 na rzecz Agencji Badań Medycznych w wysokości 4 330 687,20 zł. – zabezpieczenie wekslowe , Akt Notarialny Rep. A Nr 5729/2024 oraz Nr 22288/2025 oraz Nr 22286/2025. Projekt ABM31.

16) zabezpieczenie należytego wykonania zobowiązań wynikających z umowy nr 2023/ABM/01/00060-00 na rzecz Agencji Badań Medycznych w wysokości 3 848 615,76 zł. – zabezpieczenie wekslowe , Akt Notarialny Rep. A Nr 22302/2025 oraz Nr 22303/2025. Projekt ABM32.

17) zabezpieczenie należytego wykonania zobowiązań wynikających z umowy nr 2023/ABM/01/00068-00 na rzecz Agencji Badań Medycznych w wysokości

4 823 460,20 zł. – zabezpieczenie wekslowe , Akt Notarialny Rep. A Nr 22293/2025 oraz Nr 22295/2025. Projekt ABM33.

- 18) zabezpieczenie należytego wykonania zobowiązań wynikających z umowy nr 2023/ABM/01/00093-00 na rzecz Agencji Badań Medycznych w wysokości 14 525 373,79 zł. – zabezpieczenie wekslowe , Akt Notarialny Rep. A Nr 22312/2025 oraz Nr 22310/2025. Projekt ABM34
- 19) zabezpieczenie należytego wykonania zobowiązań wynikających z umowy nr 2023/ABM/03/00057-00 na rzecz Agencji Badań Medycznych w wysokości 28 609 287,30 zł. – zabezpieczenie wekslowe , Akt Notarialny Rep. A 22291/2025 oraz Nr 22290/2025. Projekt ABM35
- 20) zabezpieczenia nienależytego wykonania zobowiązań wynikających z Aneksu nr 2023/ABM/03/00053-01 z dnia 16.01.25 do umowy nr 2023/ABM/03/00053-00 z dn.05.06.24 na rzecz Agencji Badań Medycznych w wysokości 18 784 801,43 zł. - zabezpieczenie wekslowe - Akt Notarialny Rep. A Nr 4149/2025 oraz Nr 4152/2025. Projekt ABM36
- 21) zabezpieczenie należytego wykonania zobowiązań wynikających z umowy z dnia 11.03.2021 r. na rzecz Międzynarodowego Instytutu Biologii Molekularnej i Komórkowej w Warszawie w wysokości 26 347 500,00 zł. zabezpieczenie wekslowe Projekt WIB01
- 22) Zobowiązanie warunkowe – obciążenie zabudowanych działek położonych w Warszawie przy: ul. Litewskiej 14, 16, ul. Dalibora 1, ul. Batalionu AK „Pięść” 9, ul. Karolkowej 84, ul. Ciołka 27 hipoteką łączną umowną do kwoty 120 000 000,00 zł w związku z zawartą 13 kwietnia 2018 r. z Europejskim Bankiem Inwestycyjnym Umową Finansowania Centrum Symulacji Medycznych. Zobowiązanie zaewidencjonowano na koncie pozabilansowym zgodnie z zapisami Aktu Notarialnego Rep. A Nr 2233/2019 w wysokości 120 000 000,00 zł. oraz zgodnie z zapisami Aktu Notarialnego Rep A Nr 5934/2024 stanowiący oświadczenie o poddaniu egzekucji w trybie art. 777 § 1 pkt 5 KPC.
- 23) Promesa WUM dla Szpitala Klinicznego im. Ks. Anny Mazowieckiej dot. zabezpieczenia środków finansowych na okres do 30.06.2026 r., w wysokości 2 400 000 zł. Uchwała nr 13/2025 Senatu Warszawskiego Uniwersytetu Medycznego z 28.04.2025 r., Pismo o nr AOKR/652/2025 z 28.04.2025 r.

24) Promesa WUM dla UCK WUM dot. zabezpieczenia środków finansowych na okres do 30.06.2026 r., w wysokości 2 760 000,00, Uchwała nr 12/2025 Senatu Warszawskiego Uniwersytetu Medycznego z 28.04.2025 r., Pismo o nr AOKR/631/2025 z 28.04.2025 r.

**Łączna kwota zobowiązań warunkowych 387 211 658,05 zł.**

Do dnia sporządzenia niniejszego sprawozdania finansowego nie wystąpiła konieczność realizacji zobowiązania wynikającego z udzielonych zabezpieczeń należytego wykonania zobowiązań.

W przypadku, gdy składnik aktywów lub pasywów jest wykazywany w więcej niż jednej pozycji bilansu, jego powiązanie między tymi pozycjami dotyczy w szczególności podziału należności i zobowiązań na część długoterminową i krótkoterminową.

Zobowiązań z tyt. leasingu finansowego uczelnia nie posiada.

17. Jednostka posiada rachunki bankowe VAT prowadzone na podstawie art. 62a–62c ustawy z dnia 29 sierpnia 1997 r. – Prawo bankowe oraz – w zakresie zasilania i dysponowania środkami – w związku z art. 108a i art. 108b ustawy z dnia 11 marca 2004 r. o podatku od towarów i usług. Rachunki bankowe VAT są rachunkami o szczególnym przeznaczeniu, służącym rozliczaniu podatku od towarów i usług oraz regulowaniu określonych ustawowo należności publicznoprawnych. Środki zgromadzone na rachunku bankowym VAT podlegają ograniczeniom w dysponowaniu i mogą być przekazywane na rachunek bieżący jednostki jedynie w trybie określonym w art. 108b ustawy o podatku od towarów i usług.

Na dzień bilansowy wartość środków zgromadzonych na rachunkach bankowych VAT wynosi 35 554,32 zł.

## **II Objaśnienia do rachunku zysków i strat**

### **1. Struktura rzeczowa przychodów działalności operacyjnej**

|   | <u><b>2025 r.</b></u> | <u><b>2024 r.</b></u> |
|---|-----------------------|-----------------------|
|   | <b>PLN</b>            | <b>PLN</b>            |
| - subwencja, dotacje z budżetu państwa i jednostek samorządu terytorialnego | 447 427 286,34        | 427 892 843,05        |
| - opłaty za świadczone usługi edukacyjne                                    | 89 165 278,06         | 85 500 841,32         |
| - przychody z pozostałej działalności badawczej                             | 54 391 381,28         | 60 220 816,70         |
| - pozostałe przychody z działalności operacyjnej                            | <u>54 641 402,20</u>  | <u>52 823 588,17</u>  |
| <b>Razem przychody netto ze sprzedaży</b>                                   | <b>645 625 347,88</b> | <b>626 438 089,24</b> |

Szczegółową strukturę przychodów przedstawiono w nocie nr 12.

## 2. Informacje o zawartych w 2025 r. umowach leasingowych:

W 2025 r. zawarto umowę leasingu operacyjnego na dostawę 18 urządzeń drukujących,

w tym:

- 13 sztuk urządzeń drukujących w kolorze z finiszerm, producent Xerox, model Altalink C8270;

- 5 sztuk urządzeń drukujących w kolorze, producent Xerox, model Altalink C8270

Wartość przedmiotu umowy opiewał na kwotę 529.045,85 zł. brutto.

3. Nie dokonano odpisu aktualizującego wartości środków trwałych, gdyż według kierownika jednostki środki trwałe nie wymagają objęcia odpisami aktualizującymi ich wartość.
4. Nie dokonano odpisów aktualizujących wartości zapasów, gdyż według kierownika jednostki zapasy nie wymagają objęcia odpisami aktualizującymi ich wartość.
5. W roku 2025 nie zaniechano żadnego rodzaju działalności i nie przewiduje się zaniechania w roku następnym.
6. Rozliczenie głównych pozycji różniących podstawę opodatkowania podatkiem dochodowym od osób prawnych od wyniku finansowego brutto przedstawiono w nocie nr 13.
7. Jednostka sporządza rachunek zysków i strat w wariantcie porównawczym.
8. Zmiany stanu środków trwałych w budowie, w tym nakłady w ciągu roku, przedstawiono w nocie nr 5 i 5/1. Przedstawione środki trwałe w budowie nie utraciły swojej wartości.
9. Nakłady na niefinansowe aktywa trwałe (ST + WNiP)

|   |               |
|---|---------------|
| - <b>poniesione w 2025 roku</b>   | 52 153 681,85 |
| w tym dotyczące ochrony środowiska  | 421 852,74    |
| - <b>planowane w 2026 roku</b> zgodnie z Zarządzeniem Rektora WUM nr 237/2025 z 30.12.2025 r. |               |
| - inwestycje budowlane (Zał. Nr 7) .  | 16 129 537,00 |
| - zakup wyposażenia (Zał. Nr 8)   | 96 271 898,60 |
10. Nie wystąpił podatek dochodowy od wyniku na operacjach nadzwyczajnych.

## II a. Kursy przyjęte do wyceny

Do wyceny na dzień bilansowy składników aktywów i pasywów, wyrażonych w walutach obcych, przyjęto następujące średnie kursy walut:

Tabela NBP nr 251/A/NBP/2025 z 31.12.2025 r.

|          |        |
|----------|--------|
| kurs EUR | 4,2267 |
| kurs USD | 3,6016 |
| kurs CHF | 4,5390 |
| kurs SEK | 0,3908 |

## III Objasnienia do rachunku przepływów pieniężnych

A.I. Zysk (strata) netto **16 700 692,62**

### A.II.1 Amortyzacja

|   |                      |
|---|----------------------|
| - amortyzacja wartości niematerialnych i prawnych oraz rzeczowego majątku trwałego ogółem                 | 58 605 296,40        |
| - wartość amortyzacji odniesionej na Fundusz Zasadniczy   | -33 288 982,46       |
| - wartość umorzenia środków trwałych i wartości niematerialnych i prawnych przyjętych ze 100 % umorzeniem | -1 493 207,89        |
| - wartość amortyzacji dot. Funduszu Wsparcia Osób Niepełnosprawnych                                       | 0,00                 |
| - wartość umorzenia dotycząca środków trwałych  | 0,00                 |
| - wartość umorzenia dot. środków trwałych z nadwyżek inwentaryzacyjnych                                   | - 6 500,00           |
| <b>RAZEM</b>  | <b>23 816 606,05</b> |

### A.II.3. Odsetki i udziały w zyskach (dywidendy):

|                     |                     |
|---------------------|---------------------|
| - odsetki zapłacone | 1 429 173,75        |
| <b>RAZEM</b>        | <b>1 429 173,75</b> |

### A.II.4. Zysk (strata) z działalności inwestycyjnej

|  |                 |
|--|-----------------|
| - zmniejszenie WNiP - wartość brutto - nota nr 1 poz. 3  | 886 407,81      |
| - zmniejszenie WNiP - dotychczasowe umorzenie - nota nr 4/1 poz. nr 3 (wartość z minusem)        | - 886 407,81    |
| - zmniejszenie środków trwałych (wartość brutto) nota nr 2 poz. 3                                | 15 444 768,68   |
| - zmniejszenie środków trwałych - dotychczasowe umorzenie - nota nr 4 poz. 3 (wartość z minusem) | - 13 195 821,41 |

|          |  |                        |
|----------|--|------------------------|
| -        | zbycie WNiP oraz aktywów trwałych - sprzedaż   | - 16 351 ,47           |
| -        | Likwidacja udziałów spółki Synergia  | 594 109,33             |
| -        | różnica pomiędzy dopłatami do kapitałów spółek, a<br>wyksięgowanymi udziałami zlikwidowanej spółki w 2023 r. | 0,00                   |
|          | <b>RAZEM</b>   | <b>2 826 705,13</b>    |
| <hr/>    |  |                        |
| A.II.8.  | Zmiana stanu zobowiązań krótkoterminowych Pasywa B.III   | 14 880 317,15          |
|          | Zmiana stanu zobowiązań długoterminowych Pasywa B.II   | - 832 889,61           |
| -        | leasing finansowy – nabycie środka trwałego  | 0,00                   |
| -        | splata rat z tyt. leasingu finansowego   | 0,00                   |
| -        | środki trwale z 2024 r., zapłacone w 2025 r.   | 1 558 133,02           |
| -        | niezapłacone środki trwale z 2025 r.   | - 8 896 968,69         |
| -        | pobrany kredyt bankowy (długoterminowy)<br>wyceniony na 31.12.2025 r. wg. SCN                                | - 46 843 133,88        |
| -        | korekta wyniku finansowego roku poprzedniego   | 0,00                   |
|          | <b>RAZEM</b>   | <b>- 40 134 542,01</b> |
| <hr/>    |  |                        |
| A.II.9.  | Zmiana stanu rozliczeń międzyokresowych  |                        |
| -        | rozliczenia międzyokresowe Pasywa B.IV   | 44 916 814,55          |
| -        | krótkoterminowe rozliczenia międzyokresowe Aktywa B.IV   | -993 024,16            |
| -        | inne rozliczenia międzyokresowe Aktywa A.V   | 52 262,56              |
| -        | środki trwale otrzymane z darowizny  | 0,00                   |
|          | <b>RAZEM</b>   | <b>43 976 052,95</b>   |
| <hr/>    |  |                        |
| A.II.10. | Inne korekty   |                        |
| -        | korekta amortyzacji dot. Funduszu Wsparcia Osób<br>Niepełnosprawnych   | 0,00                   |
| -        | wartość umorzenia dot. środków trwałych z nadwyżek<br>inventaryzacyjnych                                     | 6 500,00               |
|          | <b>RAZEM</b>   | <b>6 500,00</b>        |
| <hr/>    |  |                        |
| B.I.1    | Zbycie WNiP oraz rzeczowych aktywów trwałych   |                        |
| -        | zbycie WNiP oraz aktywów trwałych sprzedaż   | 16 351 ,47             |
| -        | przychody z likwidacji środków trwałych złom (sprzedaż)  | 0,00                   |
|          | <b>RAZEM</b>   | <b>16 351,47</b>       |
| <hr/>    |  |                        |
| B.II.1   | Nabycie wartości niematerialnych i prawnych oraz<br>rzeczowych składników majątku                            |                        |
| -        | zakup gotowych aktywów trwałych (nota nr 2)  | 66 448 168,61          |
| -        | zakup wartości niematerialnych i prawnych (nota nr 1)  | 330 683,57             |

|   |                      |
|---|----------------------|
| - zakup księgozbiorów (nota nr 2/1)                                 | 136 949,17           |
| - nakłady na środki trwałe w budowie (nota nr 5, poz.2) zwiększenia | 52 016 732,68        |
| - nakłady na środki trwałe w budowie (nota nr 5, poz.3)             | - 65 219 094,29      |
| - środki trwałe przyjęte ze 100% umorzeniem                         | - 1 493 207,89       |
| - środki trwałe dofinansowane z projektów ABM                       | - 0,00               |
| - dotacje budowlane MNiSW   | - 7 589 017,78       |
| - środki trwałe zakupione w 2024 r. zapłacone w 2025 r.             | 1 558 133,02         |
| - niezapłacone środki trwałe z 2025 r.                              | - 8 896 968,69       |
| - inwestycja finansowana z subwencji odniesiona na fundusz          | -2 156 117,14        |
| <b>RAZEM</b>  | <b>35 136 261,26</b> |

|   |                   |
|---|-------------------|
| <b>B.II.3.b Wydatki na aktywa finansowe w pozostałych jednostkach</b> | <b>594 109,33</b> |
| - lokaty powyżej 3 m-cy   | 0,00              |
| - likwidacja udziałów spółki Synergia                                 | -594 109,33       |
| - różnica pomiędzy dopłatami do kapitałów spółek,                     | 0,00              |
| - Wykup obligacje MF  | 0,00              |
| <b>RAZEM</b>  | <b>0,00</b>       |

|  |             |
|--|-------------|
| <b>B.II.4. Inne wydatki inwestycyjne</b> |             |
| - Dopłata do kapitału                    |             |
| <b>RAZEM</b>                             | <b>0,00</b> |

|  |                      |
|--|----------------------|
| <b>C.I.2. Udzielony kredyt bankowy w 2024 r., wyceniony na 31.12.2025 r. wg. SCN</b> | <b>46 843 133,88</b> |
| <b>RAZEM</b>   | <b>46 843 133,88</b> |

|   |             |
|---|-------------|
| <b>C.II.7 Spłata zobowiązań z tytułu leasingu finansowego</b> | <b>0,00</b> |
| <b>RAZEM</b>  | <b>0,00</b> |

|                       |                     |
|-----------------------|---------------------|
| <b>C.II.8 Odsetki</b> | <b>1 429 173,75</b> |
| <b>RAZEM</b>          | <b>1 429 173,75</b> |

|  |                      |
|--|----------------------|
| G. Środki pieniężne o ograniczonych możliwościach dysponowania |                      |
| - środki ZFŚS  | 3 694 271,38         |
| - środki Funduszu Stypendialnego                               | 1 840 007,64         |
| - środki Funduszu Wsparcia Osób Niepełnosprawnych              | 68 265,45            |
| - wniesione na rachunki WUM zabezpieczenia umów, wadia, kaucje | 1 386 331,74         |
| - wpłaty studentów i doktorantów                               | 235 016,45           |
| - rachunek Vat   | 35 554,32            |
| - środki celowe z projektów i inne                             | 90 461 767,66        |
| <b>RAZEM</b>   | <b>97 721 214,64</b> |

#### **IV Objaśnienia dotyczące zawartych przez jednostkę umów, istotnych transakcji i niektórych zagadnień osobowych**

Informacje o charakterze i celu gospodarczym zawartych przez jednostkę umów nieuwzględnionych w bilansie w zakresie niezbędnym do oceny ich wpływu na sytuację majątkową, finansową i wynik finansowy jednostki.

1. Dnia 13.04.2018 r. zawarto umowę kredytu z Europejskim Bankiem Inwestycyjnym.

##### Cel kredytu:

- a) modernizacja cieplna budynku Wydziału Farmacji – refundacja wydatków poniesionych z własnych środków Uczelni.
- b) renowacja budynku uniwersyteckiego przy ul. Litewskiej – refundacja wydatków poniesionych z własnych środków Uczelni;
- c) zaprojektowanie, wybudowanie i wyposażenie nowego Centrum Symulacji Medycznych WUM;

Umowa z EBI była 3-krotnie aneksowana w celu wydłużenia okresu dostępności kredytu.

Pomimo przyznanego kredytu w wysokości 100 mln zł., Uczelnia uruchomiła kredyt dnia 09.04.2024 r. w wysokości 47 751 231,74 zł. (wypłacone w EURO) tytułem refundacji 50 % wydatków własnych WUM poniesionych na modernizację przy ul. Litewskiej i Wydziału Farmacji.

Jednocześnie Uczelnia wystąpiła z wnioskiem do KPO o sfinansowanie wydatków poniesionych na budowę i wyposażenie CSM, nie uruchamiając pozostałych środków z kredytu związanych z tą inwestycją, aby uniknąć zarzutu o podwójnym finansowaniu.

Kredyt zabezpieczony jest hipoteką na nieruchomości, o której mowa w punkcie I.16.22.

2. Na podstawie pisma nr RKN.07.220.2022.MW z dnia 23.12.2022 r. Minister Zdrowia przekazał WUM papiery wartościowe w wysokości 25 000 000 zł. tytułem podwyższenia kapitału zasadniczego.

W dniu 25 lipca 2024 r. nastąpił wykup obligacji o nazwie skróconej OM0724 w wysokości 2 500 000,00 zł.

Celem przeznaczenia obligacji jest refundacja poniesionych wydatków inwestycyjnych w zakresie niekwalifikowanego podatku Vat w złożonych wnioskach do KPO.

Do 31.12.2025 r. zrefundowano:

- 2 500 000,00 zł. z wykupionych obligacji (25.07.2024)
- 2 955 250,00 zł. z odsetek od obligacji w latach 2023, 2024, 2025.

3. Nie wystąpiły transakcje z jednostkami powiązаныmi wymagające sporządzenia dokumentacji cen transferowych.
4. Warszawski Uniwersytet Medyczny nie udzielał ze środków własnych Uczelni pożyczek oraz świadczeń o podobnym charakterze osobom wchodzącym w skład organów zarządzających, nadzorujących albo administracyjnych.

Informacje o przeciętnym zatrudnieniu w roku obrotowym (etaty) w podziale na grupy zawodowe:

|                                      | <u>2025 r.</u> | <u>2024 r.</u> |
|--------------------------------------|----------------|----------------|
| <b>OGÓLEM</b>                        | <b>2 433</b>   | <b>2 374</b>   |
| nauczyciele akademicki               | 1 541          | 1 519          |
| pracownicy naukowo – techniczni      | 47             | 37             |
| pracownicy inżynieryjno – techniczni | 142            | 140            |
| pracownicy bibliotek                 | 28             | 28             |
| pracownicy administracji             | 569            | 548            |
| pracownicy obsługi                   | 99             | 94             |
| rezydenci                            | 7              | 8              |

5. Wynagrodzenie firmy audytorskiej, wypłacone lub należne za rok obrotowy odrębnie za:

- a) badanie ustawowe w rozumieniu art. 2 pkt 1 ustawy o biegłych rewidentach: 47 620,00 zł
- b) inne usługi atestacyjne: 6 150,00 zł.

## V Objaśnienia niektórych szczególnych zdarzeń

Informacje o przychodach i kosztach z tyt. błędów popełnionych w latach ubiegłych odnoszonych w roku obrotowym na kapitał (fundusz) własny.

W roku 2025 nie wystąpiły przychody lub koszty z tytułu błędów popełnionych w latach ubiegłych odnoszonych w roku obrotowym na kapitał (fundusz) własny.

1. Informacje o istotnych zdarzeniach, jakie nastąpiły po dniu bilansowym, a nieuwzględnionych w sprawozdaniu finansowym uczelni oraz ich wpływie na sytuację majątkową, finansową oraz wynik finansowy jednostki.

Istotne zdarzenia nie wystąpiły.

2. Zmiany w zasadach rachunkowości dokonane w 2025 roku nie miały wpływu na sytuację majątkową, finansową i wynik finansowy jednostki.
3. Informacje liczbowe wraz z wyjaśnieniem, zapewniające porównywalność danych sprawozdania finansowego za rok poprzedzający ze sprawozdaniem za rok obrotowy.

| <b>Pasywa</b>                           | <b>31.12.2025</b> | <b>31.12.2024</b> |
|---|-------------------|-------------------|
| V. Zysk (strata) z lat ubiegłych        | 0,00              | 0,00              |
| VI. Zysk (strata) netto                 | 16 418 401,90     | 16 700 692,62     |
| B.III.3<br>Zobowiązania krótkoterminowe | 100 739 596,33    | 85 228 968,08     |
| IV. Rozliczenia międzyokresowe          | 260 607 124,03    | 215 690 309,48    |

4. **Inne informacje, które mogłyby w istotny sposób wpłynąć na ocenę sytuacji majątkowej, finansowej oraz wynik finansowy jednostki.**

- 1) W roku 2020 Uczelnia udzieliła poręczenia kredytu w wysokości 398 266 066 zł jaki zaciągnęło Uniwersyteckie Centrum Kliniczne WUM w Banku Gospodarstwa Krajowego. Senat WUM na posiedzeniu w dniu 27 kwietnia 2020r pozytywnie zaopiniował Program Restrukturyzacji (Uchwała Nr 31/2020) oraz udzielenie przez Uczelnię poręczenia tego kredytu (Uchwała Nr 32/2020). Uchwałą Nr 60/2020 Senatu WUM z dnia 30 listopada wydano pozytywną opinię dot. ustanowienia hipoteki na wybranych nieruchomościach

będących własnością Warszawskiego Uniwersytetu Medycznego na zabezpieczenie spłaty kredytu UCK WUM.

Uczelnia jest organem założycielskim szpitali wchodzących w skład Uniwersyteckiego Centrum Klinicznego WUM, które nie posiada własnych nieruchomości, prowadzi działalność na nieruchomościach stanowiących własność Uczelni na podstawie zawartych umów użyczenia.

Zgodnie z umową poręczenia, kwota poręczenia w poszczególnych latach ograniczona jest do wysokości kwoty kapitału kredytu przypadającej do spłaty w danym roku w wysokości 21 000 000,00 zł. Zgodnie z umową kredytową spłata kapitału kredytu następuje w równych miesięcznych ratach kapitałowych w wysokości 1 750 000 zł, począwszy od stycznia 2023 roku.

2) Wzajemne sprawy sądowe pomiędzy WUM a M.ST.Warszawa w zakresie nieruchomości przy ulicy Grójeckiej 69 w Warszawie.

2.1.) W Sądzie Rejonowym dla m. st. Warszawy toczy się sprawa z wniosku WUM z udziałem m. st. Warszawa dzielnica Ochota o stwierdzenie zasiedzenia nieruchomości w Warszawie, przy ul. Grójeckiej 69. Wartość przedmiotu sporu: 3 000 000,00 zł. Sygnatura akt II Ns 883/24.

W dniu 18.09.2025 r. sąd wydał postanowienie o zwrocie wniosku w sprawie II NS 883/24 z uwagi na brak możliwości stwierdzenia przez sąd prawomocności postanowienia o zwrocie wniosku w sprawie I NS 1311/21.

2.2) Równolegle w Sądzie Rejonowym dla m. st. Warszawy – postanowieniem z dnia 8 stycznia 2021 r. przekazana do rozpoznania Sądowi Okręgowemu, toczy się sprawa z powództwa m. st. Warszawa przeciwko WUM o wydanie tej nieruchomości. Wartość przedmiotu sporu 342 000,00 zł. (po sprawdzeniu przez Sąd: 37.800,00 zł.). W dniu 27.10.2022 r. wydano postanowienie o zawieszeniu postępowania do czasu zakończenia postępowania toczącego się pomiędzy stronami. Sygnatura akt IC 1173/21.

Sprawa zawieszona bez terminu.

3) W 2025 r. Uczelnia otrzymała środki budżetowe:

a) z Ministerstwa Zdrowia, na które składają się:

- środki przeznaczone na podwyższenie wynagrodzeń brutto pracowników uczelni średnio o 5 % w odniesieniu do wykonania wynagrodzeń w tych uczelniach w roku 2023 od 1 stycznia 2025 r. w wysokości **17 365 000,00 zł** (Komunikat MZ z dnia 11 marca 2025 r.)

- subwencja przyznana po podziale algorytmicznym na utrzymanie i rozwój potencjału dydaktycznego i badawczego, wraz z zwiększeniem wysokości **424 209 200,00 zł.** (Komunikat MZ z 25.04.2025 r.)

- środki zwiększające subwencję na utrzymanie i rozwój potencjału dydaktycznego i badawczego, w wysokości **2 321 300,00 zł.** (Komunikat MZ z dnia 19.12.2025 r.)

Kwota otrzymanej subwencji w 2025 roku z Ministerstwa Zdrowia wyniosła **443 895 500,00 zł.**

b) z Ministerstwa Nauki środki, na które składają się:

- zwiększenie wysokości subwencji ze środków finansowych na utrzymanie i rozwój potencjału dydaktycznego i badawczego przyznanych na rok 2025, które spełniają kryteria przystąpienia w 2026 rok do konkursu w ramach programu „Inicjatywa doskonałości – uczelnia badawcza” (IDUB).

Kwoty przyznanych środków dla poszczególnych podmiotów odpowiadają wysokości 2 % subwencji, ustalonej na podstawie algorytmów, o których mowa w art. 368 ust. 2 i 3 ustawy na rok 2019. (Komunikat Ministra Nauki i Szkolnictwa Wyższego z dnia 20.05.2025 r.)

Kwota otrzymanych środków budżetowych z Ministerstwa Nauki w 2025 roku wyniosły **4 685 456,46 zł.**

**Kwota ogółem otrzymanej subwencji w 2025 roku wyniosła 448 580 956,46 zł.**

Sporządzono, Warszawa, dnia 31.03.2026 r.

KWESTOR  
  
mgr Jolanta Ilków

podpis Kwestora

REKTOR  
  
prof. dr hab. n. med. Rafał Krenk

podpis Rektora

WARSZAWSKI UNIWERSYTET MEDYCZNY  
ul. Żwirki i Wigury 61 02-091 Warszawa  
NIP: 525-00-05-828 REGON: 000288917

Sprawozdanie finansowe za rok 2025

Nota 1

Zmiany w stanie wartości niematerialnych i prawnych w okresie od 01.01.2025r. do 31.12.2025 r. - wartość brutto

| Lp. | Tytuł   | Koszty prac rozwojowych | Wartość firmy | Inne wartości niematerialne i prawne                          |  |          | Zaliczki na poczet wartości niematerialnych i prawnych | Razem         |
|-----|---|-------------------------|---------------|---|--|----------|--|---------------|
|     |   |                         |               | autorskie prawa majątkowe, prawa pokrewne, licencje, koncesje | prawa do wynalazków, patentów, znaków towarowych, wzorów użytkowych oraz zdobniczych | know-how |  |               |
| 1   | Stan na 31.12.2024 r.                               | 0,00                    | 0,00          | 26 800 919,13   | 0,00   | 0,00     | 0,00   | 26 800 919,13 |
| 2   | Zwiększenia   | 0,00                    | 0,00          | 330 683,57  | 0,00   | 0,00     | 0,00   | 330 683,57    |
| a   | Zakup   | 0,00                    | 0,00          | 0,00  | 0,00   | 0,00     | 0,00   | 0,00          |
| b   | przyjęcie z zakupów inwestycyjnych                  | 0,00                    | 0,00          | 313 210,07  | 0,00   | 0,00     | 0,00   | 313 210,07    |
| c   | know-how  | 0,00                    | 0,00          | 0,00  | 0,00   | 0,00     | 0,00   | 0,00          |
| d   | wkład niepieniężny (aport)                          | 0,00                    | 0,00          | 0,00  | 0,00   | 0,00     | 0,00   | 0,00          |
| e   | spadek, darowizna                                   | 0,00                    | 0,00          | 0,00  | 0,00   | 0,00     | 0,00   | 0,00          |
| f   | aktualizacja wartości                               | 0,00                    | 0,00          | 0,00  | 0,00   | 0,00     | 0,00   | 0,00          |
| g   | przyjęcie z prac badawczych                         | 0,00                    | 0,00          | 17 473,50   | 0,00   | 0,00     | 0,00   | 17 473,50     |
| 3   | Zmniejszenia  | 0,00                    | 0,00          | 886 407,81  | 0,00   | 0,00     | 0,00   | 886 407,81    |
| a   | sprzedaż  | 0,00                    | 0,00          | 0,00  | 0,00   | 0,00     | 0,00   | 0,00          |
| b   | likwidacja  | 0,00                    | 0,00          | 886 407,81  | 0,00   | 0,00     | 0,00   | 886 407,81    |
| c   | niedopłatne przekazanie                             | 0,00                    | 0,00          | 0,00  | 0,00   | 0,00     | 0,00   | 0,00          |
| d   | niedopłatne przekazanie udziałów (nie amortyzowane) | 0,00                    | 0,00          | 0,00  | 0,00   | 0,00     | 0,00   | 0,00          |
| e   | darowizna   | 0,00                    | 0,00          | 0,00  | 0,00   | 0,00     | 0,00   | 0,00          |
| f   | aktualizacja wartości                               | 0,00                    | 0,00          | 0,00  | 0,00   | 0,00     | 0,00   | 0,00          |
| g   | niedobory   | 0,00                    | 0,00          | 0,00  | 0,00   | 0,00     | 0,00   | 0,00          |
| 4   | Stan na 31.12.2025 r.                               | 0,00                    | 0,00          | 26 245 194,89   | 0,00   | 0,00     | 0,00   | 26 245 194,89 |

Sprawozdanie finansowe za rok 2025

Zmiany w stanie środków trwałych w wartości brutto od 01.01.2025 r. do 31.12.2025 r.

Nota 2

| Lp. | Tytuł                                    | Grunty (w tym prawo użytkowania wieczystego gruntu) | Budynki, lokale i obiekty inżynierii lądowej i wodnej | Urządzenia techniczne i maszyny | Środki transportu | Inne środki trwałe | Razem            |
|-----|--|---|---|---------------------------------|-------------------|--------------------|------------------|
| 1   | Stan na 31.12.2024 r.                    | 1 101 102 644,77                                    | 1 344 881 926,55                                      | 69 498 168,68                   | 238 801,80        | 291 188 697,36     | 2 806 910 239,16 |
| 2   | Zwiększenia                              | 0,00  | 16 958 298,90   | 1 927 573,65                    | 48 561,36         | 47 513 734,70      | 66 448 168,61    |
| a   | przyjęcie z zakupów inwestycyjnych       | 0,00  | 16 937 388,90   | 1 794 218,57                    | 48 561,36         | 46 029 252,66      | 64 809 421,49    |
| b   | przyjęcie z prac badawczych              | 0,00  | 0,00  | 98 949,81                       | 0,00              | 1 376 784,58       | 1 475 734,39     |
| c   | otrzymanie z darowizny                   | 0,00  | 0,00  | 0,00                            | 0,00              | 50 050,00          | 50 050,00        |
| d   | zakupione z darowizn pieniężnych         | 0,00  | 20 910,00   | 34 405,27                       | 0,00              | 39 947,46          | 95 262,73        |
| e   | przejęcie ze Szpitali Klinicznych        | 0,00  | 0,00  | 0,00                            | 0,00              | 0,00               | 0,00             |
| f   | podział gruntu - ul. Marszałkowska 24/26 | 0,00  | 0,00  | 0,00                            | 0,00              | 0,00               | 0,00             |
| g   | nadwyżki inwentaryzacyjne (ujawnione)    | 0,00  | 0,00  | 0,00                            | 0,00              | 16 500,00          | 16 500,00        |
| h   | aktualizacja wyceny śr. trwałych         | 0,00  | 0,00  | 0,00                            | 0,00              | 0,00               | 0,00             |
| i   | Ekspozyty muzealne                       | 0,00  | 0,00  | 0,00                            | 0,00              | 900,00             | 900,00           |
| j   | Dziela sztuki                            | 0,00  | 0,00  | 0,00                            | 0,00              | 300,00             | 300,00           |
| 3   | Zmniejszenia                             | 0,00  | 3 235 302,04  | 5 043 284,93                    | 0,00              | 7 166 181,71       | 15 444 768,68    |
| a   | likwidacja                               | 0,00  | 202 844,59  | 4 765 081,58                    | 0,00              | 6 509 021,03       | 11 476 947,20    |
| b   | likwidacja przyjętych śr z darowizny     | 0,00  | 0,00  | 241 994,41                      | 0,00              | 16 691,00          | 258 685,41       |
| c   | spzedaż                                  | 0,00  | 0,00  | 10 455,00                       | 0,00              | 592 198,00         | 602 653,00       |
| d   | nieodpłatne przekazanie                  | 0,00  | 3 032 457,45  | 0,00                            | 0,00              | 48 271,68          | 3 080 729,13     |
| e   | przekazanie jako darowizna               | 0,00  | 0,00  | 0,00                            | 0,00              | 0,00               | 0,00             |
| f   | niedobory inwentaryzacyjne               | 0,00  | 0,00  | 25 753,94                       | 0,00              | 0,00               | 25 753,94        |
| g   | aktualizacja wyceny śr. trwałych         | 0,00  | 0,00  | 0,00                            | 0,00              | 0,00               | 0,00             |
| h   | straty losowe                            | 0,00  | 0,00  | 0,00                            | 0,00              | 0,00               | 0,00             |
| i   | kradzież                                 | 0,00  | 0,00  | 0,00                            | 0,00              | 0,00               | 0,00             |
| j   | inne zmniejszenia                        | 0,00  | 0,00  | 0,00                            | 0,00              | 0,00               | 0,00             |
| 4   | Stan na 31.12.2025 r.                    | 1 101 102 644,77                                    | 1 358 604 923,41                                      | 66 382 457,40                   | 287 363,16        | 331 536 250,35     | 2 857 913 639,09 |

KWESTOJE  
mgr Jolanta Ilików

WARSZAWSKI UNIWERSYTET MEDYCZNY  
 ul. Żwirki i Wigury 61 02-091 Warszawa  
 NIP: 525-00-05-828 REGON: 000288917

Sprawozdanie finansowe za rok 2025

Nota 2.1

Zmiany w stanie księgozbiorów w wartości brutto od 01.01.2025 r. do 31.12.2025 r.

| Lp.      | Tytuł  | Księgozbiory        | Wartość umorzenia   | Wartość netto księgozbiorów |
|----------|--|---------------------|---------------------|-----------------------------|
| <b>1</b> | <b>Stan na 31.12.2024 r.</b>                                 | <b>7 351 657,91</b> | <b>7 351 657,91</b> |                             |
| <b>2</b> | <b>Zwiększenia</b>   | <b>136 949,17</b>   | <b>136 949,17</b>   | <b>0,00</b>                 |
| a        | przyjęcie bezpośrednio z zakupu                              |                     |                     | 0,00                        |
| b        | przyjęcie z inwestycji                                       | 0,00                | 0,00                | 0,00                        |
| c        | przyjęcie z prac badawczych                                  | 0,00                | 0,00                | 0,00                        |
| d        | otrzymanie z darowizny                                       | 0,00                | 0,00                | 0,00                        |
| e        | nadwyżki inwentaryzacyjne                                    | 0,00                | 0,00                | 0,00                        |
| f        | przejęcie ze Szpitali Klinicznych                            | 0,00                | 0,00                | 0,00                        |
| g        | przekwalifikowania do środków trwałych ze środków obrotowych | 0,00                | 0,00                | 0,00                        |
| h        | finans.z dział.wspom.badania DOT                             | 0,00                | 0,00                | 0,00                        |
| i        | wycena gruntu Skarbu Państwa                                 | 0,00                | 0,00                | 0,00                        |
| <b>3</b> | <b>Zmniejszenia</b>  | <b>0,00</b>         | <b>0,00</b>         | <b>0,00</b>                 |
| a        | likwidacja   | 0,00                | 0,00                | 0,00                        |
| b        | przedaz  | 0,00                | 0,00                | 0,00                        |
| c        | przekazanie jako aport                                       | 0,00                | 0,00                | 0,00                        |
| d        | przekazanie jako darowizna                                   | 0,00                | 0,00                | 0,00                        |
| e        | niedobory inwentaryzacyjne                                   | 0,00                | 0,00                | 0,00                        |
| f        | aktualizacja wyceny śr. trwałych                             | 0,00                | 0,00                | 0,00                        |
| g        | straty losowe  | 0,00                | 0,00                | 0,00                        |
| h        | kradzież, zagabienie   | 0,00                | 0,00                | 0,00                        |
| <b>4</b> | <b>Stan na 31.12.2025 r.</b>                                 | <b>7 488 607,08</b> | <b>7 488 607,08</b> | <b>0,00</b>                 |

KWESTOR  
 mgr Jolanta Ilików

**Sprawozdanie finansowe za rok 2025**

**Nota 3**

**Zmiany w stanie inwestycji długoterminowych  
od 01.01.2025 r. do 31.12.2025 r.**

| Lp.      | Tytuł  | Wartość              |
|----------|--|----------------------|
| <b>1</b> | <b>Wartość bilansowa inwestycji długoterminowych na 31.12.2024r</b>  | <b>53 841 280,19</b> |
| a.       | długoterminowe aktywa finansowe "030"                                | 58 331 843,33        |
| b.       | inne inwestycje długoterminowe "031"                                 | 226 643,71           |
| c.       | Odpisy aktualizujące "040"   | 4 717 206,85         |
| d.       | Wartość po odpisach aktualizujących                                  | 53 841 280,19        |
| <b>2</b> | <b>Zwiększenia inwestycji długoterminowych w ciągu roku</b>          | <b>4,00</b>          |
| <b>3</b> | <b>Zmniejszenia inwestycji długoterminowych</b>                      | <b>594 113,33</b>    |
| <b>4</b> | <b>Wartość bilansowa inwestycji długoterminowych na 31.12.2025r.</b> | <b>53 247 170,86</b> |
| a.       | Stan na dzień 31.12.2025r. "030"+"031"                               | 57 964 373,71        |
| b.       | Odpisy aktualizujące (+)"040"  | 0,00                 |
| c.       | Odpisy aktualizujące (-)"040"  | 4 717 202,85         |
| d.       | Wartość po odpisach aktualizujących                                  | 53 247 170,86        |

KWESTOR  
  
mgr Jolanta Ilków

Sprawozdanie finansowe za rok 2025

Nota 4

Zmiany w stanie umorzeń środków trwałych od 01.01.2025 r. do 31.12.2025 r.

| Lp. | Tytuł  | Grupy            | Budynki, lokale i obiekty inżynierii lądowej i wodnej | Urządzenia techniczne i maszyny | Środki transportu | Pozostałe środki trwałe | Razem            |
|-----|--|------------------|---|---------------------------------|-------------------|-------------------------|------------------|
| 1   | stan na 31.12.2024 r.  | 0,00             | 347 664 564,52  | 59 495 511,78                   | 238 801,80        | 261 486 737,64          | 668 885 615,74   |
| 2   | Zwiększenia  | 0,00             | 33 288 982,46   | 4 028 610,31                    | 566,55            | 17 395 240,14           | 54 713 399,46    |
| a   | amortyzacja planowa okresu bieżącego                                   | 0,00             | 33 288 982,46   | 3 929 660,50                    | 566,55            | 16 011 955,56           | 53 231 165,07    |
| b   | odpisy z tytułu trwałej utraty wartości                                | 0,00             | 0,00  | 0,00                            | 0,00              | 0,00                    | 0,00             |
| c   | aktualizacja środków trwałych  | 0,00             | 0,00  | 0,00                            | 0,00              | 0,00                    | 0,00             |
| d   | umorzenie 100% i częściowe - darowizny                                 | 0,00             | 0,00  | 0,00                            | 0,00              | 0,00                    | 0,00             |
| e   | umorzenie 100% - przejęcie śr.trwałych z prac naukowo-badawczych       | 0,00             | 0,00  | 98 949,81                       | 0,00              | 1 376 784,58            | 1 475 734,39     |
| f   | umorzenie 100 % - przejęcie śr. trwałych z nadwyżek inwentaryzacyjnych | 0,00             | 0,00  | 0,00                            | 0,00              | 6 500,00                | 6 500,00         |
| 3   | Zmniejszenia   | 0,00             | 1 011 543,27  | 5 018 096,43                    | 0,00              | 7 166 181,71            | 13 195 821,41    |
| a   | umorzenie śr. trwałych zlikwidowanych                                  | 0,00             | 82 853,13   | 4 743 176,98                    | 0,00              | 6 509 021,03            | 11 335 051,14    |
| b   | umorzenie śr. trwałych sprzedanych                                     | 0,00             | 0,00  | 10 455,00                       | 0,00              | 592 198,00              | 602 653,00       |
| c   | umorzenie śr. trwałych otrzymanych z darowizny                         | 0,00             | 0,00  | 238 710,51                      | 0,00              | 16 691,00               | 255 401,51       |
| d   | umorzenie środków trwałych stanowiących niedobory                      | 0,00             | 0,00  | 25 753,94                       | 0,00              | 0,00                    | 25 753,94        |
| e   | umorzenie śr. trwałych nieodpłatnie przekazanych                       | 0,00             | 928 690,14  | 0,00                            | 0,00              | 48 271,68               | 976 961,82       |
| f   | umorzenie środków trwałych straconych                                  | 0,00             | 0,00  | 0,00                            | 0,00              | 0,00                    | 0,00             |
| g   | umorzenie śr. trwałych aktualizowanych                                 | 0,00             | 0,00  | 0,00                            | 0,00              | 0,00                    | 0,00             |
| h   | umorzenie śr. trwałych skradzionych                                    | 0,00             | 0,00  | 0,00                            | 0,00              | 0,00                    | 0,00             |
| 4   | stan na 31.12.2025r.   | 0,00             | 379 942 003,71  | 58 506 025,66                   | 239 368,35        | 271 715 796,07          | 710 403 193,79   |
| 5   | Wartość netto środków trwałych na początek okresu                      | 1 101 102 644,77 | 997 217 362,03  | 10 002 656,90                   | 0,00              | 29 701 959,72           | 2 138 024 623,42 |
| 6   | Wartość netto środków trwałych na koniec okresu                        | 1 101 102 644,77 | 978 662 919,70  | 7 876 431,74                    | 47 994,81         | 59 820 454,28           | 2 147 510 445,30 |

Zmiany w stanie umorzeń niematerialnych i prawnych od 01.01.2025 r. do 31.12.2025 r.

| Lp. | Tytuł   | Koszty prac rozwojowych | Wartość firmy | Inne wartości niematerialne i prawne                          |  |          | Zaliczki na poczet wartości niematerialnych i prawnych | Razem         |
|-----|---|-------------------------|---------------|---|--|----------|--|---------------|
|     |   |                         |               | autorskie prawa majątkowe, prawa pokrewne, licencje, koncesje | prawa do wynalazków, patentów, znaków towarowych, wzorów użytkowych oraz zdobniczych | know-how |  |               |
| 1   | Stan na 31.12.2024 r.                               | 0,00                    | 0,00          | 22 477 753,43   | 0,00   | 0,00     | 0,00   | 22 477 753,43 |
| 2   | Zwiększenia   | 0,00                    | 0,00          | 3 754 947,77  | 0,00   | 0,00     | 0,00   | 3 754 947,77  |
| a   | naliczenie umorzenia (amortyzacja)                  | 0,00                    | 0,00          | 3 737 474,27  | 0,00   | 0,00     | 0,00   | 3 737 474,27  |
| b   | przemieszczenia                                     | 0,00                    | 0,00          | 0,00  | 0,00   | 0,00     | 0,00   | 0,00          |
| c   | przyjęcie z prac badawczych umorzenie 100%          | 0,00                    | 0,00          | 17 473,50   | 0,00   | 0,00     | 0,00   | 17 473,50     |
| 3   | Zmniejszenia  | 0,00                    | 0,00          | 886 407,81  | 0,00   | 0,00     | 0,00   | 886 407,81    |
| a   | sprzedaż  | 0,00                    | 0,00          | 0,00  | 0,00   | 0,00     | 0,00   | 0,00          |
| b   | likwidacja  | 0,00                    | 0,00          | 886 407,81  | 0,00   | 0,00     | 0,00   | 886 407,81    |
| c   | nieodpłatne przekazanie                             | 0,00                    | 0,00          | 0,00  | 0,00   | 0,00     | 0,00   | 0,00          |
| d   | nieodpłatne przekazanie udziałów (nie amortyzowane) | 0,00                    | 0,00          | 0,00  | 0,00   | 0,00     | 0,00   | 0,00          |
| e   | darowizna   | 0,00                    | 0,00          | 0,00  | 0,00   | 0,00     | 0,00   | 0,00          |
| 4   | Stan na 31.12.2025 r.                               | 0,00                    | 0,00          | 25 346 293,39   | 0,00   | 0,00     | 0,00   | 25 346 293,39 |
| 5   | Wartość netto na początek okresu                    | 0,00                    | 0,00          | 4 323 165,70  | 0,00   | 0,00     | 0,00   | 4 323 165,70  |
| 6   | Wartość netto na koniec okresu                      | 0,00                    | 0,00          | 898 901,50  | 0,00   | 0,00     | 0,00   | 898 901,50    |

Sprawozdanie finansowe za rok 2025

Nota 5

Zmiany w stanie środków trwałych w budowie od 01.01.2025 r. do 31.12.2025 r.

| Lp.      | Tytuł   | Wartość              |
|----------|---|----------------------|
| <b>1</b> | <b>Wartość bilansowa środków trwałych w budowie na 31.12.2024r</b>            | <b>20 833 709,03</b> |
| a.       | Stan na dzień 31.12.2024r.  | 20 833 709,03        |
| b.       | Odpisy aktualizujące  | 0,00                 |
| c.       | Wartość po odpisach aktualizujących   | 20 833 709,03        |
| <b>2</b> | <b>Zwiększenia nakładów w ciągu roku</b>                                      | <b>52 016 732,68</b> |
| a.       | Zakupy gotowych dóbr inwestycyjnych   | 2 276 979,07         |
|          | Zadania inwestycyjne własne   | 0,00                 |
|          | w tym:  | 0,00                 |
| b.       | - finansowane ze środków Unii Europejskiej                                    | 0,00                 |
| c.       | Korekta (zmniejszenia) nakładów roku poprzedniego                             | 0,00                 |
| <b>3</b> | <b>Rozliczenie nakładów inwestycyjnych według miejsc odniesienia nakładów</b> | <b>65 219 094,29</b> |
| a.       | Przekazane do eksploatacji środki trwałe                                      | 65 219 094,29        |
| b.       | Nakłady materiały, NC 2025r   | 0,00                 |
| c.       | Niedobory inwentaryzacyjne  | 0,00                 |
| d.       | Nieodpłatne przekazanie nakładów 2025r  | 0,00                 |
| e.       | Przekazane do eksploatacji środki obrotowe                                    | 0,00                 |
| f.       | Usługi  | 0,00                 |
| g.       | Nakłady usługi  | 0,00                 |
| h.       | Różnice inwentaryzacyjne i inne   | 0,00                 |
| i.       | WNiP-przekazane do użytkowania  | 0,00                 |
| j.       | Spisanie z ksiąg WUM inwestycji zaniechanej                                   | 0,00                 |
| <b>4</b> | <b>Wartość bilansowa środków trwałych w budowie na 31.12.2025r.</b>           | <b>7 631 347,42</b>  |
| a.       | Stan na dzień 31.12.2025r.  | 7 631 347,42         |
| b.       | Odpisy aktualizujące  | 0,00                 |
| c.       | Wartość po odpisach aktualizacyjnych  | 7 631 347,42         |

KWESTOR  
mgr Jolanta Ilków

**Koszty wytworzenia środków trwałych w budowie według stanu na dzień 31.12.2025r.**

| Lp. | Wykazanie - opis zadań  | Rok poniesienia pierwszych nakładów | Koszty poniesione |                               |               | Koszt wytworzenia przyjętych środków trwałych | Koszt wytworzenia materiałów i wyposażenia niskocennego w 2025 r | Przeniesienie nakładów | Nadwyżka inwentaryzacyjna | Niedobór inwentaryzacyjny | Aktualizacja i rozszerzenie oprogramow.k lasy ERP | Wartość środków trwałych w dzień 31.12.2025r. | Konto |
|-----|---|-------------------------------------|-------------------|-------------------------------|---------------|---|--|------------------------|---------------------------|---------------------------|---|---|-------|
|     |   |                                     | w 2025r           |                               | ogółem        |   |  |                        |                           |                           |   |   |       |
|     |   |                                     | do 31.12.24r      | w tym koszty ich finansowania |               |   |  |                        |                           |                           |   |   |       |
| 1   | Środki trwałe zakupione z subwencji (od 2020 r.)  | 2020                                | 3 794 864,26      | 0,00                          | 3 620 859,53  | 0,00  | 0,00   | 0,00                   | 0,00                      | 0,00                      | 0,00  | 080-000                                       |       |
| 2   | Nadbudowa Centrum Dydaktycznego   | 2006                                | 18 330,97         | 0,00                          | 0,00          | 0,00  | 0,00   | 0,00                   | 0,00                      | 0,00                      | 18 330,97   | 080-004                                       |       |
| 3   | Informatyzacja zak. 10 poz.1  | 2020                                | 0,00              | 0,00                          | 1 106 730,52  | 0,00  | 0,00   | 0,00                   | 0,00                      | 0,00                      | 0,00  | 080-005                                       |       |
| 4   | Adaptacja pomieszczeń Kliniki Dermatologicznej ul.Koszykowa 82a                           | 2008                                | 1 287 914,85      | 0,00                          | 0,00          | 0,00  | 0,00   | 0,00                   | 0,00                      | 0,00                      | 0,00  | 080-010                                       |       |
| 5   | Centrum Symulacji Medycznych Kampus Banacha   | 2012                                | 108 240,00        | 0,00                          | 0,00          | 0,00  | 0,00   | 0,00                   | 0,00                      | 0,00                      | 108 240,00  | 080-025                                       |       |
| 6   | Pozostałe zakupy inwestycyjne z 10  | 2021                                | 0,00              | 0,00                          | 228 655,51    | 0,00  | 0,00   | 0,00                   | 0,00                      | 0,00                      | 0,00  | 080-040                                       |       |
| 7   | Środki trwałe w budowie fin.MZ i WUM - Anatomicum dok.proj. monitoringu budynku           | 2008                                | 174 660,00        | 0,00                          | 0,00          | 0,00  | 0,00   | 0,00                   | 0,00                      | 0,00                      | 174 660,00  | 080-042                                       |       |
| 8   | Zakład Medyczny Sądowej dok.monitoringu budynku   | 2008                                | 9 518,14          | 0,00                          | 0,00          | 0,00  | 0,00   | 0,00                   | 0,00                      | 0,00                      | 9 518,14  | 080-043                                       |       |
| 9   | Zakup środków trwałych poza magazynem   | 2020                                | 0,00              | 0,00                          | 2 017 563,37  | 0,00  | 0,00   | 0,00                   | 0,00                      | 0,00                      | 6 150,00  | 080-002                                       |       |
| 10  | Zakup środków trwałych przez magazyn (zakupy inwest.)                                     | 2021                                | 0,00              | 0,00                          | 253 265,70    | 0,00  | 0,00   | 0,00                   | 0,00                      | 0,00                      | 0,00  | 080-001                                       |       |
| 11  | Budynki Dalibora 1 (zamiana z bud. Dickensa 25)   | 2020                                | 180 137,62        | 0,00                          | 49 200,00     | 0,00  | 0,00   | 0,00                   | 0,00                      | 0,00                      | 229 337,62  | 080-048                                       |       |
| 12  | Środki trwałe w budowie realizowane z udziałem UE - FS216 Termomodernizacja Dalibora WNoZ | 2020                                | 33 546,38         | 0,00                          | 0,00          | 0,00  | 0,00   | 0,00                   | 0,00                      | 0,00                      | 33 546,38   | 083-009                                       |       |
| 13  | Projekty badawcza   | 2020                                | 0,00              | 0,00                          | 11 794 680,63 | 0,00  | 0,00   | 0,00                   | 0,00                      | 0,00                      | 0,00  | 084   |       |
| 14  | Projekty dydaktyczne  | 2020                                | 0,00              | 0,00                          | 17 096 772,50 | 0,00  | 0,00   | 0,00                   | 0,00                      | 0,00                      | 3 410 513,91                                      | 085   |       |
| 15  | System informatyczny do dziekanatów (e-dziekanat)   | 2018                                | 2 396 974,51      | 0,00                          | 0,00          | 0,00  | 0,00   | 0,00                   | 0,00                      | 0,00                      | 2 396 974,51                                      | 080-051                                       |       |
| 16  | Budynki przy ul. Litewskiej 14 i 16 Zak. 5 poz. 16  | 2022                                | 101 544,91        | 0,00                          | 0,00          | 0,00  | 0,00   | 0,00                   | 0,00                      | 0,00                      | 101 544,91  | 080-046                                       |       |
| 17  | Centrum Badań Przedklinicznych CEPT   | 2022                                | 214 922,32        | 0,00                          | 0,00          | 0,00  | 0,00   | 0,00                   | 0,00                      | 0,00                      | 214 922,32  | 080-026                                       |       |
| 18  | Kampus Banacha  | 2024                                | 91 463,40         | 0,00                          | 2 709 143,37  | 0,00  | 0,00   | 0,00                   | 0,00                      | 0,00                      | 0,00  | 080-059                                       |       |

KWESTOR

*mgr Jolanta Ilków*

| Lp. | Wyszczególnienie - opisać zadania                                   | Rok poniesienia pierwszych nakładów | Koszty poniesione    |                      |             | Koszt wytworzenia przyjętych środków trwałych | Koszt wytworzenia materiałów i wyposażenia niskocennego w 2025 r | Przeniesienie nakładów | Nadwyżka inwentaryzacyjna | Niedobór inwentaryzacyjny | Aktualizacja i rozszerzenie oprogramow.k lasy ERP | Wartość środków trwałych w budowie na dzień 31.12.2025r. | Konto |
|-----|---|-------------------------------------|----------------------|----------------------|-------------|---|--|------------------------|---------------------------|---------------------------|---|--|-------|
|     |   |                                     | w 2025r              |                      | Konto       |   |  |                        |                           |                           |   |  |       |
|     |   |                                     | do 31.12.24r         | ogółem               |             |   |  |                        |                           |                           |   |  |       |
| 19  | Decyzje inwestycyjne MEIN   | 2023                                | 12 275 250,23        | 8 847 768,73         | 0,00        | 21 123 018,96                                 | 0,00   | 0,00                   | 0,00                      | 0,00                      | 0,00  | 087  |       |
| 20  | Uniwersyteckie Centrum Stomatologii                                 | 2024                                | 146 341,44           | 0,00                 | 0,00        | 0,00  | 0,00   | 0,00                   | 0,00                      | 0,00                      | 146 341,44  | 080-031  |       |
| 21  | Środki trwałe w budowie KPO03 (vat niekwalifikowany płatny z P.WtA) | 2025                                | 0,00                 | 3 444 210,46         | 0,00        | 2 662 943,24                                  | 0,00   | 0,00                   | 0,00                      | 0,00                      | 781 267,22  | 080-062  |       |
| 22  | Centrum Biblioteczno- Informacyjne                                  | 2025                                | 0,00                 | 304 268,24           | 0,00        | 304 268,24                                    | 0,00   | 0,00                   | 0,00                      | 0,00                      | 0,00  | 080-008  |       |
| 23  | Kampus Banacha- depozytory i kamery                                 | 2025                                | 0,00                 | 449 464,12           | 0,00        | 449 464,12                                    | 0,00   | 0,00                   | 0,00                      | 0,00                      | 0,00  | 080-061  |       |
| 24  | Środki trwałe w budowie- ewid. Winagrodzeń                          | 2025                                | 0,00                 | 88 000,00            | 0,00        | 88 000,00                                     | 0,00   | 0,00                   | 0,00                      | 0,00                      | 0,00  | 081  |       |
|     | <b>Razem</b>  |                                     | <b>20 833 709,03</b> | <b>62 016 732,68</b> | <b>0,00</b> | <b>65 219 054,29</b>                          | <b>0,00</b>  | <b>0,00</b>            | <b>0,00</b>               | <b>0,00</b>               | <b>7 631 347,42</b>                               |  |       |

KWESTOR  
mgr Jolanta Ilków

Sprawozdanie finansowe za rok 2025

Nota 6

Struktura wykorzystywanych środków trwałych - według tytułów własności (wg wartości brutto)

| Lp.          | Tytuł  | Stan na dzień<br>31.12.2024r. | Stan na dzień<br>31.12.2025r. |
|--------------|--|-------------------------------|-------------------------------|
| 1            | Środki trwale własne ujęte w księgach Uczelni  | 2 806 910 239,16              | 2 857 913 639,09              |
| 2            | Środki trwale obce używane na podstawie umowy najmu, dzierżawy lub innej umowy o podobnym charakterze - ujęte w aktywach   | -                             | -                             |
| 3            | Środki trwale obce używane na podstawie umowy najmu, dzierżawy, użyczenia, leasingu operacyjnego - nie wykazane w aktywach | 3 363 564,58                  | 4 068 855,82                  |
| <b>RAZEM</b> |  | <b>2 810 273 803,74</b>       | <b>2 861 982 494,91</b>       |

Wartość w zł

|  |  |
|--|--|
| 1. Umowa użyczenia z dnia 28.11.2016 r zawarta z Samodzielnym Publicznym Centralnym Szpitalem Klinicznym w Warszawie - ruchomości dla Pracowni Chorób wewnętrznych i Endokrynologii - IWN  | 297 807,33   |
| 2. Umowa użyczenia nr 409/2016 z dnia 29.12.2016r zawarta z GLOBAL GMP Centrum Innowacji Sp. z o.o. w Warszawie<br>- Dygestorium prod. Laweko-Plast - FW26<br>- Piec komorowy IZO-2 - FW26<br>- Oporowy Piec komorowy IZO - FW26   | 12 000,00<br>52 000,00<br>1 200,00<br>65 200,00  |
| 3. Umowa użyczenia nr WB-37/IBB-01W/17 z dnia 30.1.2017 r. zawarta z Uniwersytem Warszawskim Wydział Biologii UW<br>- destylator elektryczny DE 10, nr inw. 801/110192 - IWC<br>- destylator elektryczny DE 20, nr inw. 801/110193 - IWC<br>- suszarka laboratoryjna FD 115, nr inw. 664/110782 - IWC<br>- mikroskop CX31 RBSF-5, nr inw. 801/110765 - IWC<br>- waga precyzyjna PLJ 720-3A, nr inw. 664/110783 - IWC<br>- zestaw CX-505 z elektrodą, nr inw. 664/110194 - IWC<br>- cłaykator EKS13, nr inw. 71/54 - IWC<br>- łaźnia wodna hist. okrągła, nr inw. 74/84 - IWC<br>- komora wilgotna do badań histocchem z wyposaż, nr inw. 79/231 - IWC<br>- deska do krojenia - wyposaż. do komory wilgotnej, nr inw. 79/232 - IWC  | 3 788,10<br>4 365,16<br>10 057,66<br>7 185,19<br>3 847,93<br>3 650,24<br>2 204,54<br>2 808,00<br>2 891,84<br>1 476,00<br>42 274,66   |
| 4. Umowa użytkowania nr 02/2018 z dnia 28.02.2018 r. zawarta z Uniwersytem Medycznym im. Karola Marcinkowskiego w Poznaniu - fantom symulacyjny do nauczania onkologii Laerdal SimMan 3G z akcesoriami, nr inw. UM-34-01-802-018343 dla II Kliniki Anestezjologii i Intensywnej Terapii - IMC2   | 489 500,00   |
| 5. Umowa współkorzystania z ruchomości nr 677/2018 z dnia 01.04.2018 r. zawarta z Samodzielnym Publicznym Dziecięcym Szpitalem Klinicznym z siedzibą w Warszawie - ruchomości dla Katedry i Zakładu Anatomii Prawidłowej - IM11  | 829 577,32   |
| 6. Umowa użyczenia nr 1/IM19/2019 z dnia 16.01.2019 zawarta z Heliix Immuno-Onkology S.A.<br>- zamrażarka niskotemperaturowa - 80st C ULTF80 - IM19<br>- wirówka z chłodzeniem MPW-260R - IM19   | 7 300,00<br>4 500,00<br>11 800,00  |
| 8. Umowa dzierżawy z dnia 11.02.2016 r zawarta z Euroimmun Polska Sp. z o.o. we Wrocławiu<br>- czytnik mikropłytek Tecan Sunrise - IM4, komputer Asus AiO B8PEAS000007   | 4 974,00   |
| 9. Umowa dzierżawy nr 692/2019 z dnia 01.07.2019 r zawarta z Euroimmun Polska Sp. z o.o. we Wrocławiu<br>- skaner płaski Canon typ Lide 210, kołyska laboratoryjna MR-1 dla Katedry i Kliniki Dermatologicznej - IM4   | 317,00   |
| 10. Umowa czasowego nieodpłatnego użyczenia urządzenia do obrazowania mikro-ultra-dźwiękowego oraz molekularno-funkcjonalnego z oprogramowaniem obrazowania trójwymiarowego z funkcją doppler w celu realizacji projektu   | 567 266,76   |
| 11. Umowa nr AEZ/365/S-130/382/2023 zawarta z Copy.Net.PL Spółka Akcyjna z siedzibą w Warszawie- 16 szt. urządzeń drukujących (w leasingu operacyjnym)   | 1 023 045,12   |
| 12. Umowa nr AEZ/365/S-006/202/2025 zawarta z Copy.Net.PL Spółka Akcyjna z siedzibą w Warszawie- 18 szt. urządzeń drukujących  | 529 045,85   |
| 13. Umowa użyczenia nr 8/04/2025/SF Krajowa Izba Fizjoterapeutów<br>- zestaw 2 STELLA BIO i laptop ASUS 2 szt. - Klinika Neurologii WLS Szpital Bielański<br>- trener do wkuć domięśniowych - Zakład Podstaw Fizjoterapii WLS, CSR WUM<br>- MultiReha BALANCE Board- Platforma Balansowa - Zakład Rehabilitacji, UCK WUM<br>- MultiReha BALANCE Board- Platforma Balansowa - Zakład Rehabilitacji, WL, NIGRUR<br>- spirometr przenośny Spirobank - Zakład Rehabilitacji, UCK WUM<br>- aparat do diagnostyki i terapii niedowładów krtani oraz zaburzeń połykania - CSR WUM<br>- cykloergometr dziecięcy oraz młodzieżowy - Zakład Rehabilitacji UCK WUM<br>- urządzenie do kontroli ciśnienia w kompresjoterapii - CSR WUM<br>- zestaw do testów dla osób z udarem, uszkodzeniem mózgu - Klinika Neurologii WLS Szpital Bielański<br>- aparat do telerehabilitacji przystosowany do zapisu EKG - Klinika Neurologii WLS Szpital Bielański<br>- pulsoksymetr nadgarstkowy PC-68B - Klinika Neurologii WLS Szpital Bielański<br>- pulsoksymetr nadgarstkowy PC-68B - Klinika Neurologii WLS Szpital Bielański<br>- pulsoksymetr nadgarstkowy PC-68B - Klinika Rehabilitacji WL, NIGRUR | 18 357,84<br>14 565,60<br>7 800,00<br>7 800,00<br>5 458,24<br>22 740,41<br>97 776,96<br>4 529,42<br>6 882,36<br>3 784,00<br>6 117,65<br>6 117,65<br>6 117,65<br>208 047,78 |
| <b>OGÓLEM:</b>   | <b>4 068 855,82</b>  |

KWESTOR  
mgr Jolanta Ilków

WARSZAWSKI UNIWERSYTET MEDYCZNY  
 ul. Żwirki i Wigury 61 02-091 Warszawa  
 NIP: 525-00-05-828 REGON: 000288917

**Nota 7**

**Sprawozdanie finansowe za 2025 rok**  
**Zmiany w stanie rezerw od 1.01.2025 r. do 31.12.2025r.**

| Lp.      | Tytuł   | Rezerwa z tytułu odroczonego podatku dochodowego | Pozostałe rezerwy    |                      | Razem                |
|----------|---|--|----------------------|----------------------|----------------------|
|          |   |  | krótkoterminowe      | długoterminowe       |                      |
| <b>1</b> | <b>Stan na 31.12.2024 r.</b>  | <b>0,00</b>                                      | <b>27 495 353,29</b> | <b>37 019 344,00</b> | <b>64 514 697,29</b> |
| <b>2</b> | <b>Zwiększenia</b>  | <b>0,00</b>                                      | <b>7 743 317,38</b>  | <b>4 720 560,00</b>  | <b>12 463 877,38</b> |
| a        | Zwiększenia z tytułu utworzenia rezerw                                  | 0,00   | 4 730 073,38         | 0,00                 | 4 730 073,38         |
| b        | zwiększenie biernych rozliczeń międzyokresowych                         | 0,00   | 3 013 244,00         | 4 720 560,00         | 7 733 804,00         |
| c        | przesunięcia (zmiana klasyfikacji rezerw)                               | 0,00   | 0,00                 | 0,00                 | 0,00                 |
| <b>3</b> | <b>Zmniejszenia</b>   | <b>0,00</b>                                      | <b>2 856 460,89</b>  | <b>0,00</b>          | <b>2 856 460,89</b>  |
| a        | zmniejszenie rezerw rozliczonych z pozostałymi przychodami operacyjnymi | 0,00   | 2 008 815,67         | 0,00                 | 2 008 815,67         |
| b        | wykorzystanie rezerw rozliczonych z zespołem 2                          | 0,00   | 340 873,53           | 0,00                 | 340 873,53           |
| c        | zmniejszenie rezerw rozliczonych z przychodami finansowymi              | 0,00   | 506 771,69           | 0,00                 | 506 771,69           |
| d        | wykorzystanie biernych rozliczeń międzyokresowych                       | 0,00   | 0,00                 | 0,00                 | 0,00                 |
| e        | przesunięcia (zmiana klasyfikacji rezerw)                               | 0,00   | 0,00                 | 0,00                 | 0,00                 |
| <b>4</b> | <b>Stan na 31.12.2025 r.</b>  | <b>0,00</b>                                      | <b>32 382 209,78</b> | <b>41 739 904,00</b> | <b>74 122 113,78</b> |

KWESTOR  
 mgr. Beata Tków

WARSZAWSKI UNIWERSYTET MEDYCZNY  
ul. Żwirki i Wigury 61 02-091 Warszawa  
NIP: 525-00-05-828 REGON: 000288917

**Sprawozdanie finansowe za 2025rok**

**Nota 7/1**

**Zmiany w stanie pozostałych rezerw od 01.01.2025 r. do 31.12.2025 r.**

| LP | Cel utworzenia  | BO                  | +<br>zwiększenia    | -<br>zmniejszenia   | BZ                   |
|----|---|---------------------|---------------------|---------------------|----------------------|
| 1. | Rezerwy na sporne zobowiązania z tyt. dostaw i usług                            | 4 674 381,91        | 172 643,37          | 1 647 977,45        | 3 199 047,83         |
| 2. | Rezerwy na roszczenia sporne dotyczące umów o finansowanie projektów badawczych | 3 689 159,46        | 4 434 502,06        | 1 783 621,44        | 6 340 040,08         |
| 3. | Rezerwy sporne na zdrowie   | 720 000,00          | 0,00                | 0,00                | 720 000,00           |
| 4. | Rezerwy - sporne sprawy pracownicze   | 379 348,92          | 118 227,95          | 83 022,00           | 414 554,87           |
| 5. | Rezerwy - na wynagrodzenia  | 131 004,00          | 0,00                | 76 840,00           | 54 164,00            |
| 6. | Rezerwy - inne  | 0,00                | 739 700,00          | 0,00                | 739 700,00           |
| 6. | Rezerwy na pokrycie straty Szpitali, dla których WUM jest założycielem          | 0,00                | 0,00                | 0,00                | 0,00                 |
|    | <b>Razem</b>  | <b>9 593 894,29</b> | <b>5 465 073,38</b> | <b>3 591 460,89</b> | <b>11 467 506,78</b> |

KWESTOR  
*mgr Jolanta Mów*


WARSZAWSKI UNIWERSYTET MEDYCZNY  
ul. Żwirki i Wigury 61 02-091 Warszawa  
NIP: 525-00-05-828 REGON: 000288917

**Sprawozdanie finansowe za 2025 rok**

**Nota 7/2**

**Zmiany w stanie rezerw na świadczenia emerytalne i podobne od 01.01.2025 r. do 31.12.2025 r.**

| LP | Cel utworzenia                            | BO                   | +<br>zwiększenia    | -<br>zmniejszenia | BZ                   |
|----|---|----------------------|---------------------|-------------------|----------------------|
|    | Rezerwy na świadczenia emerytalno-rentowe | 15 086 807,00        | 2 349 330,00        | 0,00              | 17 436 137,00        |
| 2. | Rezerwy na odprawy pośmiertne             | 1 155 588,00         | 101 770,00          | 0,00              | 1 257 358,00         |
| 3. | Rezerwy na nagrody jubileuszowe           | 28 899 522,00        | 4 309 962,00        | 0,00              | 33 209 484,00        |
| 4. | Rezerwy na niewykorzystane urlopy         | 9 778 886,00         | 972 742,00          | 0,00              | 10 751 628,00        |
|    | <b>Razem</b>                              | <b>54 920 803,00</b> | <b>7 733 804,00</b> | <b>0,00</b>       | <b>62 654 607,00</b> |

  
KWESTOR  
mgr Jolanta Ilków

Dane o odpisach aktualizujących wartość należności za okres od 01.01.2025 r. do 31.12.2025 r.  
 (wg tytułów należności)

| Lp. | Tytuł  | Odpis na należności od jednostek POZOSTAŁYCH |                                      |   |      |  | Razem odpisy aktualizujące wartość należności od pozostałych jednostek |
|-----|--|--|--------------------------------------|---|------|--|--|
|     |  | z tytułu dostaw i usług                      |                                      | z tytułu podatków, dotacji, ceł, ubezpieczeń społecznych i zdrowotnych, oraz innych świadczeń | inne | dochodzone na drodze sądowej przekazanej do Biura Prawnego |  |
|     |  | o okresie spłaty do 12 miesięcy              | o okresie spłaty powyżej 12 miesięcy |   |      |  |  |
| 1   | Stan na 31.12.2024 r.  | 0,00   | 0,00                                 | 0,00  | 0,00 | 32 112 826,65  | 32 112 826,65  |
| 2   | Zwiększenia  | 0,00   | 0,00                                 | 0,00  | 0,00 | 205 714,88   | 205 714,88   |
| a   | dokonanie odpisu   | 0,00   | 0,00                                 | 0,00  | 0,00 | 205 714,88   | 205 714,88   |
| b   | przesunięcia (zmiana klasyfikacji odpisów)                               | 0,00   | 0,00                                 | 0,00  | 0,00 | 0,00   | 0,00   |
| 3   | Zmniejszenia   | 0,00   | 0,00                                 | 0,00  | 0,00 | 387 857,43   | 387 857,43   |
| a   | zmniejszenie odpisów rozliczonych z pozostałymi przychodami operacyjnymi | 0,00   | 0,00                                 | 0,00  | 0,00 | 164 867,87   | 164 867,87   |
| b   | zmniejszenie odpisów rozliczonych z przychodami finansowymi              | 0,00   | 0,00                                 | 0,00  | 0,00 | 0,00   | 0,00   |
| c   | wykorzystanie odpisów (z kontami zesp. 2)                                | 0,00   | 0,00                                 | 0,00  | 0,00 | 213 446,84   | 213 446,84   |
| d   | przesunięcia (zmiana klasyfikacji odpisów)                               | 0,00   | 0,00                                 | 0,00  | 0,00 | 0,00   | 0,00   |
| e   | inne - różnice kursowe z wyceny  | 0,00   | 0,00                                 | 0,00  | 0,00 | 9 542,72   | 9 542,72   |
| 4   | Stan na 31.12.2025 r.  | 0,00   | 0,00                                 | 0,00  | 0,00 | 31 930 684,10  | 31 930 684,10  |

WARSZAWSKI UNIWERSYTET MEDYCZNY  
 ul. Żwirki i Wigury 61 02-091 Warszawa  
 NIP: 525-00-05-828 REGON: 000288917

Sprawozdanie finansowe za 2025 rok

Nota 9

Zobowiązania długoterminowe według umownego okresu spłaty

| Lp. | Tytuł                     | Wobec jednostek powiązanych | Wobec pozostałych jednostek - leasing finansowy | Wobec pozostałych jednostek z tytułu emisji dłużnych papierów wartościowych | Wobec pozostałych jednostek - zabezpieczenie należytego wykonania umów | Wobec pozostałych jednostek - inne zobowiązania finansowe | Razem      |
|-----|---------------------------|-----------------------------|---|---|--|---|------------|
| 1.  | Stan na 31.12.2024 r.     | 0,00                        | 0,00  | 0,00  | 66 766,23  | 621 035,03  | 687 801,26 |
| 2.  | Stan na 31.12.2025 r.     | 0,00                        | 0,00  | 0,00  | 63 943,13  | 615 399,93  | 679 343,06 |
|     | - powyżej 1 roku do 3 lat | 0,00                        | 0,00  | 0,00  | 63 943,13  | 185 989,33  | 249 932,46 |
|     | - powyżej 3 lat do 5 lat  | 0,00                        | 0,00  | 0,00  | 0,00   | 35 942,67   | 35 942,67  |
|     | - powyżej 5 lat           | 0,00                        | 0,00  | 0,00  | 0,00   | 393 467,93  | 393 467,93 |
|     | w tym:                    |                             |   |   |  |   |            |

KWESTOR  
 mgr Jolanta Ilików

WARSAWSKI UNIWERSYTET MEDYCZNY  
ul. Żwirki i Wigury 61 02-091 Warszawa  
NIP: 525-00-05-828 REGON: 000288917

Nota 10

Sprawozdanie finansowe za rok 2025  
Zobowiązania krótkoterminowe (stan na BZ) według struktury wiekowej

| Lp.      | Treść  | Stan na 31.12.2024 r. | Stan na 31.12.2025r.  | Nieprzettermiowane   | Struktura wiekowa według stanu na 31.12.2025 r. |                   |                     |                  |                      |                 |
|----------|--|-----------------------|-----------------------|----------------------|---|-------------------|---------------------|------------------|----------------------|-----------------|
|          |  |                       |                       |                      | Zobowiązania przetermiowane                     |                   |                     |                  |                      |                 |
|          |  |                       |                       |                      | 1-30 dni  | 31 - 60 dni       | 61 - 90 dni         | 91- 180 dni      | 181-360 dni          | powyżej 360 dni |
| <b>1</b> | <b>Wobec jednostek powiązanych</b>                     | <b>0,00</b>           | <b>0,00</b>           | <b>0,00</b>          | <b>0,00</b>                                     | <b>0,00</b>       | <b>0,00</b>         | <b>0,00</b>      | <b>0,00</b>          | <b>0,00</b>     |
| 1.1      | z tytułu dostaw i usług o okresie wymagalności:        | 0,00                  | 0,00                  | 0,00                 | 0,00  | 0,00              | 0,00                | 0,00             | 0,00                 | 0,00            |
| a.       | do 12 miesięcy   | 0,00                  | 0,00                  | 0,00                 | 0,00  | 0,00              | 0,00                | 0,00             | 0,00                 | 0,00            |
| b.       | powyżej 12 miesięcy                                    | 0,00                  | 0,00                  | 0,00                 | 0,00  | 0,00              | 0,00                | 0,00             | 0,00                 | 0,00            |
| 1.2      | inne   | 0,00                  | 0,00                  | 0,00                 | 0,00  | 0,00              | 0,00                | 0,00             | 0,00                 | 0,00            |
| <b>2</b> | <b>Wobec pozostałych jednostek</b>                     | <b>85 228 968,08</b>  | <b>100 739 596,33</b> | <b>84 118 971,07</b> | <b>85 471,74</b>                                | <b>393 725,08</b> | <b>1 109 692,12</b> | <b>45 825,03</b> | <b>11 124 152,28</b> | <b>0,00</b>     |
| 2.1      | kredyty i pożyczki                                     | 412 125,93            | 272 969,16            | 272 969,16           | 0,00  | 0,00              | 0,00                | 0,00             | 0,00                 | 0,00            |
| 2.2      | z tytułu emisji dłużnych papierów wartościowych        | 0,00                  | 0,00                  | 0,00                 | 0,00  | 0,00              | 0,00                | 0,00             | 0,00                 | 0,00            |
| 2.3      | inne zobowiązania finansowe                            | 0,00                  | 0,00                  | 0,00                 | 0,00  | 0,00              | 0,00                | 0,00             | 0,00                 | 0,00            |
| 2.4      | z tytułu dostaw i usług o okresie wymagalności:        | 31 974 069,36         | 34 025 495,63         | 20 436 161,68        | 84 241,74                                       | 88 534,77         | 1 107 808,22        | 38 176,03        | 10 343 484,97        | 0,00            |
| a.       | do 12 miesięcy   | 31 974 069,36         | 34 025 495,63         | 20 436 161,68        | 84 241,74                                       | 88 534,77         | 1 107 808,22        | 38 176,03        | 10 343 484,97        | 0,00            |
| b.       | powyżej 12 miesięcy                                    | 0,00                  | 0,00                  | 0,00                 | 0,00  | 0,00              | 0,00                | 0,00             | 0,00                 | 0,00            |
| 2.5      | zaliczki otrzymane na dostawy                          | 0,00                  | 0,00                  | 0,00                 | 0,00  | 0,00              | 0,00                | 0,00             | 0,00                 | 0,00            |
| 2.6      | zobowiązania wekslowe                                  | 0,00                  | 0,00                  | 0,00                 | 0,00  | 0,00              | 0,00                | 0,00             | 0,00                 | 0,00            |
| 2.7      | z tytułu podatków, ceł, ubezpieczeń i innych świadczeń | 25 872 044,16         | 29 334 046,56         | 29 334 046,56        | 0,00  | 0,00              | 0,00                | 0,00             | 0,00                 | 0,00            |
| 2.8      | z tytułu wynagrodzeń                                   | 24 292 438,01         | 26 535 728,30         | 26 535 728,30        | 0,00  | 0,00              | 0,00                | 0,00             | 0,00                 | 0,00            |
| 2.9      | inne   | 2 678 290,62          | 10 571 356,68         | 7 540 065,37         | 1 230,00  | 305 190,31        | 1 883,90            | 7 649,00         | 780 667,31           | 0,00            |
| <b>3</b> | <b>Fundusze specjalne</b>                              | <b>10 441 143,33</b>  | <b>9 810 832,23</b>   | <b>9 810 832,23</b>  | <b>0,00</b>                                     | <b>0,00</b>       | <b>0,00</b>         | <b>0,00</b>      | <b>0,00</b>          | <b>0,00</b>     |
|          | <b>Razem</b>   | <b>95 670 111,41</b>  | <b>110 550 428,56</b> | <b>93 929 803,30</b> | <b>85 471,74</b>                                | <b>393 725,08</b> | <b>1 109 692,12</b> | <b>45 825,03</b> | <b>11 124 152,28</b> | <b>0,00</b>     |

KWESTOR  
mgr Jolanta Ilkowi

## Czynne rozliczenia międzyokresowe

| Lp.          | Tytuł   | Stan na 31.12.2025     | Stan na 31.12.2024     |
|--------------|---|------------------------|------------------------|
| 1.           | <b>Czynne rozliczenie międzyokresowe kosztów - długoterminowe</b>         | <b>156 469,73 zł</b>   | <b>208 732,29 zł</b>   |
| a            | Czynsze, dzierżawy płatne z góry  | 0,00 zł                | 0,00 zł                |
| b            | Ubezpieczenia majątkowe i pozostałe                                       | 143 409,04 zł          | 203 936,34 zł          |
| c            | Remonty środków trwałych  | 0,00 zł                | 0,00 zł                |
| d            | Prenumeraty   | 0,00 zł                | 0,00 zł                |
| e            | Koszty eksploatacji budynków  | 0,00 zł                | 0,00 zł                |
| f            | Usługi obce   | 10 772,63 zł           | 1 294,70 zł            |
| g            | Pozostałe   | 2 288,06 zł            | 3 501,25 zł            |
| h            | Decyzje Prezydenta Miasta Stołecznego Warszawy - podatek od nieruchomości | 0,00 zł                | 0,00 zł                |
| i            | Niezrealizowane odsetki od lokat na dzień bilansowy                       | 0,00 zł                | 0,00 zł                |
| 2.           | <b>Czynne rozliczenie międzyokresowe kosztów - krótkoterminowe</b>        | <b>4 630 552,25 zł</b> | <b>3 637 528,09 zł</b> |
| a            | Czynsze, dzierżawy płatne z góry  | 0,00 zł                | 0,00 zł                |
| b            | Ubezpieczenia majątkowe i pozostałe                                       | 536 311,65 zł          | 636 710,19 zł          |
| c            | Remonty środków trwałych  | 0,00 zł                | 0,00 zł                |
| d            | Prenumeraty   | 10 756,94 zł           | 9 302,46 zł            |
| e            | Koszty eksploatacji budynków  | 233,36 zł              | 0,00 zł                |
| f            | Usługi obce   | 2 451 927,50 zł        | 1 894 285,26 zł        |
| g            | Pozostałe   | 1 631 322,80 zł        | 1 097 230,18 zł        |
| h            | Decyzje Prezydenta Miasta Stołecznego Warszawy - podatek od nieruchomości | 0,00 zł                | 0,00 zł                |
| i            | Niezrealizowane odsetki od lokat na dzień bilansowy                       | 0,00 zł                | 0,00 zł                |
| j            | Komercjalizacja B+R   | 0,00 zł                | 0,00 zł                |
| <b>RAZEM</b> |   | <b>4 787 021,98 zł</b> | <b>3 846 260,38 zł</b> |

## Bierne rozliczenia międzyokresowe kosztów - wykazane w bilansie w pozycji rezerw

| Lp.          | Tytuł  | Stan na 31.12.2025   | Stan na 31.12.2024   |
|--------------|--|----------------------|----------------------|
| 1            | <b>Bierne rozliczenia międzyokresowe kosztów - długoterminowe</b>  | <b>41 739 904,00</b> | <b>37 019 344,00</b> |
| a            | Rezerwa na świadczenia emerytalne i podobne                        | 41 739 904,00        | 37 019 344,00        |
| b            | Inne rezerwy na przewidywane koszty                                | 0,00                 | 0,00                 |
| 1            | <b>Bierne rozliczenia międzyokresowe kosztów - krótkoterminowe</b> | <b>21 187 672,16</b> | <b>18 313 584,93</b> |
| a            | Rezerwa na świadczenia emerytalne i podobne                        | 20 914 703,00        | 17 901 459,00        |
| b            | Inne rezerwy na przewidywane koszty                                | 272 969,16           | 412 125,93           |
| <b>RAZEM</b> |  | <b>62 927 576,16</b> | <b>55 332 928,93</b> |

KWESTOR

mgr Jolanta Tków

**Rozliczenia międzyokresowe przychodów**

| Lp. | Tytuł   | Stan na 31.12.2025 r. | Stan na 31.12.2024 r. |
|-----|---|-----------------------|-----------------------|
| 1   | Subwencja na działalność dydaktyczną  | 0,00                  | 0,00                  |
| 2   | Dotacja na projekty badawcze  | 103 498 920,60        | 99 453 803,25         |
| 3   | Projekty badawcze unijne oraz programy z bezzwrotnej pomocy zagranicznej  | 34 769 969,65         | 12 175 666,71         |
| 4   | Równowartość dotacji na majątek trwały (w tym z UE)   | 892 816,84            | 12 459 439,28         |
| 5   | Równowartość dotacji z UE z funduszy strukturalnych   | 6 289 577,42          | 5 522 537,47          |
| 6   | Równowartość środków trwałych finansowanych z udziałem środków UE odpisywanych równoległe do amortyzacji            | 28 693 535,23         | 11 011 181,92         |
| 7   | Równowartość środków trwałych finansowanych subwencją, dotacją i z darowizn, odpisywanych równoległe do amortyzacji | 26 745 575,13         | 23 952 796,22         |
| 8   | Inne przychody przyszłych okresów   | 12 856 997,17         | 13 054 919,50         |
| 9   | Zaliczki na prace badawcze  | 2 369 915,95          | 149 343,89            |
| 10  | Zaliczki na usługi edukacyjne w tym projekty edukacyjne z UE  | 42 873 997,39         | 36 751 458,46         |
| 11  | Pozostałe zaliczki na wykonanie usług w następnym roku obrotowym  | 1 615 818,65          | 1 159 162,78          |
|     | <b>RAZEM</b>  | <b>260 607 124,03</b> | <b>215 690 309,48</b> |

KWESTOR  
mgr Jolanta Ilików

Sprawozdanie finansowe za 2025 rok

Nota 12

Przychody netto ze sprzedaży produktów (usług), towarów (struktura rzeczowa)

| Lp. | Tytuł  | 1.01-31.12.2025       | 1.01-31.12.2024       |
|-----|--|-----------------------|-----------------------|
| 1   | Przychód netto ze sprzedaży towarów  | 0,00                  | 0,00                  |
| 2   | Przychody netto ze sprzedaży :   | 645 625 347,88        | 626 438 089,24        |
| a   | Subwencja na utrzymanie potencjału dydaktycznego i badawczego  | 444 833 976,53        | 424 377 635,27        |
| b   | Dotacje z budżetu państwa  | 2 593 309,81          | 3 499 207,78          |
| c   | Środki z budżetów jednostek samorządu terytorialnego lub ich związków  | 0,00                  | 16 000,00             |
| d   | Oplaty za świadczone usługi edukacyjne   | 89 165 278,06         | 85 500 841,32         |
| e   | Środki na realizację projektów finansowanych przez Narodowe Centrum Badań i Rozwoju  | 20 212 005,42         | 27 755 676,23         |
| f   | Środki na realizację projektów finansowanych przez Narodowe Centrum Nauki  | 11 040 722,36         | 12 589 585,92         |
| g   | Środki na finansowanie współpracy naukowej z zagranicą   | 6 181 834,28          | 4 835 149,11          |
| h   | Sprzedaż pozostałych prac i usług badawczych i rozwojowych   | 11 915 097,34         | 12 550 782,30         |
| i   | Środki na realizację programów lub przedsięwzięć określanych przez ministra właściwego do spraw nauki i szkolnictwa wyższego | 5 041 721,88          | 2 489 623,14          |
| j   | Pozostałe przychody z podstawowej działalności operacyjnej   | 54 641 402,20         | 52 823 588,17         |
|     | <b>RAZEM</b>   | <b>645 625 347,88</b> | <b>626 438 089,24</b> |

KWESTOR

*mgr Jolanta Ilików*

Różnice między wynikiem brutto a podstawą opodatkowania

| L.p. | Nazwa   | Dane za rok obrotowy |
|------|---|----------------------|
| A    | Zysk (strata) brutto za dany rok  | 16 556 506,90        |
| B    | Przychody zwolnione z opodatkowania (trwałe różnice pomiędzy zyskiem/stratą dla celów rachunkowych a dochodem/stratą dla celów podatkowych)               | -90 108 744,16       |
| C    | Przychody niepodlegające opodatkowaniu w roku bieżącym  | -51 219 533,53       |
| D    | Przychody podlegające opodatkowaniu w roku bieżącym, ujęte w księgach rachunkowych lat ubiegłych  | 32 660,01            |
| E    | Koszty niestanowiące kosztów uzyskania przychodów (trwałe różnice pomiędzy zyskiem/stratą dla celów rachunkowych a dochodem/stratą dla celów podatkowych) | 105 883 822,97       |
| F    | Koszty nieuznawane za koszty uzyskania przychodów w bieżącym roku   | 44 610 262,57        |
| G    | Koszty uznawane za koszty uzyskania przychodów w roku bieżącym, ujęte w księgach lat ubiegłych  | -39 058 528,39       |
| H    | Strata z lat ubiegłych  | 0,00                 |
| I    | Inne zmiany podstawy opodatkowania  | 5 658 473,61         |
| J    | Podstawa opodatkowania podatkiem dochodowym   | 0,00                 |
| K    | Podatek od dochodu za rok obrotowy  | 0,00                 |

Pozostałe formy podatku dochodowego i podatek łącznie

|   |  |            |
|---|--|------------|
| L | Odrębne zobowiązanie podatkowe za rok obrotowy art. 25 ust 4 | 19 410,00  |
| M | Podatek od przychodu ze źródła trwałego art. 24b             | 118 695,00 |
| N | ŁĄCZNIE podatek dochodowy za rok obrotowy                    | 138 105,00 |

STRATA -7 645 080,02

KWESTOR  
  
 mgr. Jolanta Likow

WARSZAWSKI UNIWERSYTET MEDYCZNY  
 ul. Żwirki i Wigury 61 02-091 Warszawa  
 NIP: 525-00-05-828 REGON: 000288917

Sprawozdanie finansowe za 2025 rok

Nota 14

Wykaz spółek na dzień 31.12.2025 r., w których WUM posiada udziały w kapitale

| Lp.          | Nazwa spółki  | % zaangażowania w kapitale | Ilość udziałów/cena | Wartość nominalna udziałów | Kwota kapitału własnego | Wartość nabycia/objęcia udziałów | Odpis aktualizacyjny | Wartość udziałów (wg. księgi głównej) | Prognozowany wynik finansowy Zysk / Strata netto za ostatni rok obrotowy |
|--------------|---|----------------------------|---------------------|----------------------------|-------------------------|----------------------------------|----------------------|---------------------------------------|--|
| 1.           | Centrum Medyczne Warszawskiego Uniwersytetu Medycznego Sp. z o.o. ul. Nielubowicza 5, 02-097 Warszawa   | 100                        | 100 x 500 zł.       | 50 000,00                  | 29 454 669,72           | 1 577 730,00                     | 0,00                 | 1 577 730,00                          | 5 833 975,30   |
| 2            | Uniwersyteckie Centrum Zdrowia Kobiety i Noworodka Warszawskiego Uniwersytetu Medycznego Sp. z o.o. ul. Sokratesa Starynkiewicza 1/3, 02-015 Warszawa | 100                        | 6 488 x 50 zł.      | 324 400,00                 | 42 449 383,06           | 32 440 000,00                    | 4 717 202,85         | 27 722 797,15                         | 5 739 809,56   |
| 3            | Centrum Symulacji Medycznych i Innowacji WUM Sp. z o.o. ul. Żwirki i Wigury 61, 02-091 Warszawa   | 100                        | 28 000 x 50 zł.     | 1 400 000,00               | 483 195,19              | 1 220 000,00                     | 0,00                 | 1 220 000,00                          | 112 990,41   |
| <b>RAZEM</b> |   |                            |                     | <b>1 774 400,00</b>        | <b>72 387 247,97</b>    | <b>35 237 730,00</b>             | <b>4 717 202,85</b>  | <b>30 520 527,15</b>                  |  |

KWESTOR  
 mgr Jaranta Ilkó

WARSZAWSKI UNIwersYTET MEDYCZNY  
 ul. Żwirki i Wigury 61 02-091 Warszawa  
 NIP: 525-00-05-828 REGON: 000288917

**Sprawozdanie finansowe za 2025 rok**

**Nota 15**

**Wykaz szpitali klinicznych na dzień 31.12.2025 r. dla których WUM jest organem założycielskim.**

| Lp. | Nazwa szpitala  | Dane finansowe Szpitala                 |  |               |  | Dane finansowe Uczelni                   |  |  |
|-----|---|---|--|---------------|--|--|--|--|
|     |   | Kapitał (Fundusz) własny (Prognozowany) | Prognozowany wynik finansowy Zysk / Strata netto za ostatni rok obrotowy | Amortyzacja   | Narastająco wartość rezerw (stan na 31.12.2024 r.) | Wartość zmniejszenia rezerwy w roku 2025 | Narastająco wartość rezerw (stan na 31.12.2025 r.) |  |
| 1.  | Uniwersyteckie Centrum Kliniczne Warszawskiego Uniwersytetu Medycznego ul. Banacha 1a, 02-097 Warszawa  | 101 628 794,67                          | -47 378 812,39   | 66 342 897,07 | 0,00   | 0,00                                     | 0,00   |  |
| 2.  | Szpital Kliniczny im. Ks. A. Mazowieckiej ul. Karowa 2, 00-315 Warszawa                                 | 21 213 429,21                           | -7 941 925,32  | 4 860 907,80  | 0,00   | 0,00                                     | 0,00   |  |
| 3.  | Samodzielny Publiczny Kliniczny Szpital Okulistyczny w Warszawie ul. Sierakowskiego 13, 03-709 Warszawa | 28 582 903,68                           | 16 544,95  | 6 320 852,39  | 0,00   | 0,00                                     | 0,00   |  |

KWESTOR

*mgr Jolanta HRODY*